

REPUBLIQUE FRANCAISE

21500147000164	BUDGET ASSAINISSEMENT AGREGE AU BUDGET PRINCIPAL DE LA VILLE DE COUTANCES
----------------	--

POSTE COMPTABLE : Centre des finances publiques DE COUTA

SERVICE PUBLIC LOCAL

M49

COMPTE ADMINISTRATIF

BUDGET ASSAINISSEMENT

ANNEE 2018

SOMMAIRE	
Pages	
	I. Informations générales
p.3	Modalités de vote du compte administratif
	II. Présentation générale du compte administratif
p.4/5	A1- Vue d'ensemble et détail des restes à réaliser
p.6	A2- Vue d'ensemble - Section d'exploitation - Chapitres
p.7	A3 - Vue d'ensemble - Section d'investissement - Chapitres
p.8	B1 - Balance générale du budget - Dépenses
p.9	B2 - Balance générale du budget - Recettes
	III. Vote du compte administratif
p.10	A1 - Section d'exploitation - Détail des dépenses - Articles
p.11	A2 - Section d'exploitation - Détail des recettes - Articles
p.12	B1 - Section d'investissement - Détail des dépenses
p.13	B2 - Section d'investissement - Détail des recettes
	IV. Annexes
	A- Eléments du bilan
p.14	A1.1 - Etat de la dette - Détail des crédits de trésorerie
p.15/18	A1.2 - Etat de la dette - Répartition par nature de dette
p.19/20	A1.3 - Etat de la dette - Répartition des emprunts par structure de taux
p.21	A1.4 - Etat de la dette - Typologie de la répartition de l'encours
p.22/24	A1.5 - Etat de la dette - Détail des opérations de couverture
p.25/26	A1.6 - Etat de la dette - Remboursement anticipé d'un emprunt avec refinancement
p.27/28	A1.7 - Etat de la dette - Emprunts renégociés au cours de l'année N
p.29	A1.8 - Etat de la dette - Autres dettes
p.30	A2 - Amortissements - méthodes utilisées
p.31	A4.1 - Equilibre des opérations financières - Dépenses
p.32	A4.2 - Equilibre des opérations financières - Recettes
p.33/34	A8.1 - Variation des patrimoines - Etat des entrées d'immobilisations
	C- Autres éléments d'information
p.35/36	C1.1 - Etat du personnel au 31/12/N
p.37	C1.2- Etat du personnel de la collectivité de rattachement employé par la régie
	D- Décisions en matière de taux de contributions directes - Arrêté et signatures
p.38/39	D - Arrêté et signatures

I - INFORMATIONS GENERALES	I
MODALITES DE VOTE DU COMPTE ADMINISTRATIF	

I - L'assemblée délibérante a voté le présent budget par nature :

- au niveau du chapitre pour la section d'exploitation ;
du chapitre pour la section d'investissement.
- sans les chapitres << opérations d'équipement >> de l'état III B 3 ;

La liste des articles spécialisés sur lesquels l'ordonnateur ne peut procéder à des virements d'article à article est la suivante :

II - En l'absence de mention au paragraphe I ci-dessus, le budget est réputé voté par chapitre, et, en section d'investissement, sans chapitre de dépense << opération d'équipement >>.

III - Les provisions sont semi-budgétaires (pas d'inscription en recette de la section d'investissement)

II - PRESENTATION GENERALE DU COMPTE ADMINISTRATIF	II
VUE D'ENSEMBLE	A1

EXECUTION DU BUDGET

		DEPENSES	RECETTES	SOLDE D'EXECUTION
REALISATIONS DE L'EXERCICE (mandats et titres)	Section d'exploitation	A 855 452,92	G 844 501,48	G-A -10 951,44
	Section d'investissement	B 401 984,04	H 419 228,32	H-B 17 244,28

REPORTS DE L'EXERCICE N-1	Report en section d'exploitation (002)	C	I 249 197,46	
	Report en section d'investissement (001)	D	J 171 789,85	

		DEPENSES	RECETTES	SOLDE D'EXECUTION
TOTAL (réalisations + reports)		P = A+B+C+D 1 257 436,96	Q = G+H+I+J 1 684 717,11	= Q-P 427 280,15

RESTES A REALISER A REPORTER EN N+1 (2)	Section d'exploitation	E	K	
	Section d'investissement	F 469 413,47	L 123 873,00	
	TOTAL des restes à réaliser à reporter en N+1	= E+F 469 413,47	= K+L 123 873,00	

		DEPENSES	RECETTES	SOLDE D'EXECUTION
RESULTAT CUMULE	Section d'exploitation	= A+C+E 855 452,92	= G+I+K 1 093 698,94	238 246,02
	Section d'investissement	= B+D+F 871 397,51	= H+J+L 714 891,17	-156 506,34
	TOTAL CUMULE	= A+B+C+D+E+F 1 726 850,43	= G+H+I+J+K+L 1 808 590,11	81 739,68

II - PRESENTATION GENERALE DU COMPTE ADMINISTRATIF	II
VUE D'ENSEMBLE	A1

DETAIL DES RESTES A REALISER

Chap. /art	Chap. /art	Dépenses engagées non mandatées	Titres restant à émettre
TOTAL DE LA SECTION D'EXPLOITATION		E	K
TOTAL DE LA SECTION D'INVESTISSEMENT		F 469 413,47	L 123 873,00
Ch. 13	Subventions d'investissement		123 873,00
1316	Autres établissements publics locaux		123 873,00
Ch. 20	Immobilisations incorporelles	66 608,74	
2031	Frais d'études	66 608,74	
Ch. 21	Immobilisations corporelles	39 267,53	
21351	Installations gales - agencts - aménag. des constr	26 278,14	
21562	Matériel spécifique d'exploitation -Service d'assa	12 989,39	
Ch. 23	Immobilisations en cours	363 537,20	
2315	Immobilisations corporelles en cours/Installations	363 537,20	

II - PRESENTATION GENERALE DU COMPTE ADMINISTRATIF	II
SECTION D'EXPLOITATION - CHAPITRES	A2

DEPENSES D'EXPLOITATION

Chap.	Libellé	Crédits ouverts (BP+DM+RAR N-1)	Crédits employés (ou restant à employer)			Crédits annulés
			Mandats émis	Charg. rattachées	RAR au 31/12	
011	Charges à caractère général	365 250,00	320 109,93	44 850,35		289,72
012	Charges de personnel et frais assimilés	226 500,00	226 337,62			162,38
014	Atténuations de produits					
65	Autres charges de gestion courante					
	Total des dépenses de gestion des services	591 750,00	546 447,55	44 850,35		452,10
66	Charges financières	6 000,00	698,67	1 222,67		4 078,66
67	Charges exceptionnelles	2 500,00	2 482,14			17,86
68	Dotations aux provisions et dépréciations					
022	Dépenses imprévues					
	Total des dépenses réelles d'exploitation	600 250,00	549 628,36	46 073,02		4 548,62
023	<i>Virement à la section d'investissement</i>	131 499,46				
042	<i>Opé. d'ordre de transfert entre sections</i>	337 848,00	259 751,54			78 096,46
043	<i>Opé. d'ordre à l'intérieur de la sect. d'exp. (uniquement en M44).</i>					
	Total des dépenses d'ordre d'exploitation	469 347,46	259 751,54			209 595,92
	TOTAL	1 069 597,46	809 379,90	46 073,02		214 144,54
	Pour information D 002 Déficit d'exploitation reporté de N-1					

RECETTES D'EXPLOITATION

Chap.	Libellé	Crédits ouverts (BP+DM+RAR N-1)	Crédits employés (ou restant à employer)			Crédits annulés
			Titres émis	Prod. rattachées	RAR au 31/12	
013	Atténuations de charges					
70	Ventes de produits fabriqués, prestations ...	754 000,00	750 108,23			3 891,77
74	Subvention d'exploitation	6 200,00	33 947,65			-27 747,65
75	Autres produits de gestion courante					
	Total des recettes de gestion des services	760 200,00	784 055,88			-23 855,88
76	Produits financiers					
77	Produits exceptionnels	1 200,00	1 524,60			-324,60
78	Reprises sur prov. et sur dépréciations					
	Total des recettes réelles d'exploitation	761 400,00	785 580,48			-24 180,48
042	<i>Opé. d'ordre de transfert entre sections</i>	59 000,00	58 921,00			79,00
043	<i>Opé. d'ordre à l'intérieur de la sect. d'exp. (uniquement en M44).</i>					
	Total des recettes d'ordre d'exploitation	59 000,00	58 921,00			79,00
	TOTAL	820 400,00	844 501,48			-24 101,48
	Pour information R 002 Excédent d'exploitation reporté de N-1	249 197,46				

II - PRESENTATION GENERALE DU BUDGET	II
SECTION D'INVESTISSEMENT - CHAPITRES	A3

DEPENSES D'INVESTISSEMENT

Chap.	Libellé	Crédits ouverts (BP+DM+RAR)	Mandats émis	Restes à réaliser au 31/12	Crédits annulés
20	Immobilisations incorporelles	263 295,60	194 206,81	66 608,74	2 480,05
21	Immobilisations corporelles	85 220,00	42 342,11	39 267,53	3 610,36
22	Immobilisations reçues en affectation				
23	Immobilisations en cours	386 248,03	21 831,11	363 537,20	879,72
	Total des opérations d'équipement				
	Total des dépenses d'équipement	734 763,63	258 380,03	469 413,47	6 970,13
10	Dotations, fonds divers et réserves				
13	Subventions d'investissement				
16	Emprunts et dettes assimilées	84 600,00	84 587,01		12,99
18	Compte de liaison: affectation (BA, régie)				
26	Particip. et créances rattachées				
27	Autres immobilisations financières				
020	Dépenses imprévues				
	Total des dépenses financières	84 600,00	84 587,01		12,99
45...	Total des opé. pour compte de tiers	100,00	96,00		4,00
	Total des dépenses réelles d'investissement	819 463,63	343 063,04	469 413,47	6 987,12
040	Opé. d'ordre de transfert entre sections	59 000,00	58 921,00		79,00
041	Opérations patrimoniales				
	Total des dépenses d'ordre d'investissement	59 000,00	58 921,00		79,00
	TOTAL	878 463,63	401 984,04	469 413,47	7 066,12
	Pour information D 001 Solde d'exécution négatif reporté de N-1				

RECETTES D'INVESTISSEMENT

Chap.	Libellé	Crédits ouverts (BP+DM+RAR)	Titres émis	Restes à réaliser au 31/12	Crédits annulés
13	Subventions d'investissement	241 183,00	117 310,00	123 873,00	
16	Emprunts et dettes assimilées				
20	Immobilisations incorporelles				
21	Immobilisations corporelles				
22	Immobilisations reçues en affectation				
23	Immobilisations en cours				
	Total des recettes d'équipement	241 183,00	117 310,00	123 873,00	
10	Dot., fonds divers et réserves (hors 106)	11 600,00	11 605,00		-5,00
106	Réserves	22 663,78	22 663,78		
165	Dépôts et cautionnements reçus				
18	Compte de liaison : affectation (BA, régie)				
26	Particip. et créances rattachées				
27	Autres immobilisations financières				
	Total des recettes financières	34 263,78	34 268,78		-5,00
45...	Total des opé. pour le compte de tiers	7 898,00	7 898,00		
	Total des recettes réelles d'investissement	283 344,78	159 476,78	123 873,00	-5,00
021	virement de la section d'exploitation	131 499,46			
040	Opé. d'ordre de transfert entre les sections	337 848,00	259 751,54		78 096,46
041	Opérations patrimoniales				
	Total des recettes d'ordre d'investissement	469 347,46	259 751,54		209 595,92
	TOTAL	752 692,24	419 228,32	123 873,00	209 590,92
	Pour information R 001 Solde d'exécution positif reporté de N-1	171 789,85			

II - PRESENTATION GENERALE DU COMPTE ADMINISTRATIF	II
BALANCE GENERALE DU BUDGET	B1

1 - Mandats émis (y compris sur les restes à réaliser N-1)

	Exploitation	Opérations réelles	Opérations d'ordre	TOTAL
011	Charges à caractère général	364 960,28		364 960,28
012	Charges de personnel et frais assimilés	226 337,62		226 337,62
014	Atténuations de produits			
60	<i>Achats et variation des stocks</i>			
65	Autres charges de gestion courante			
66	Charges financières	1 921,34		1 921,34
67	Charges exceptionnelles	2 482,14		2 482,14
68	Dotations aux amortissements, dépréciations, provisions		259 751,54	259 751,54
71	<i>Production stockée (ou déstockage)</i>			
	Dépenses d'exploitation - Total	595 701,38	259 751,54	855 452,92

+

D 002 DEFICIT D'EXPLOITATION REPORTE DE N-1	
--	--

=

TOTAL DES DEPENSES D'EXPLOITATION CUMULEES	855 452,92
---	-------------------

	INVESTISSEMENT	Opérations réelles	Opérations d'ordre	TOTAL
10	Dotations, fonds divers et réserves			
13	Subventions d'investissement		58 921,00	58 921,00
14	<i>Provisions réglementées et amortissements dérogatoires</i>			
16	Emprunts et dettes assimilées (sauf 1688 non budgétaire)	84 587,01		84 587,01
18	Compte de liaison : affectation (BA, régie)			
	Total des opérations d'équipement			
20	Immobilisations incorporelles	194 206,81		194 206,81
21	Immobilisations corporelles	42 342,11		42 342,11
22	Immobilisations reçues en affectation			
23	Immobilisations en cours	21 831,11		21 831,11
26	Participations et créances rattachées			
27	Autres immobilisations financières			
28	<i>Amortissements des immobilisations (reprises)</i>			
29	<i>Dépréciation des immobilisations</i>			
39	<i>Dépréciation des stocks et en-cours</i>			
4581	Total des opérations pour compte de tiers	96,00		96,00
481	<i>Charges à répartir sur plusieurs exercices</i>			
3...	Stocks			
	Dépenses d'investissement - Total	343 063,04	58 921,00	401 984,04

+

D 001 SOLDE D'EXECUTION NEGATIF REPORTE DE N-1	
---	--

=

TOTAL DES DEPENSES D'INVESTISSEMENT CUMULEES	401 984,04
---	-------------------

II - PRESENTATION GENERALE DU COMPTE ADMINISTRATIF	II
BALANCE GENERALE DU BUDGET	B2

2 - Titres émis (y compris sur les restes à réaliser N-1)

	EXPLOITATION	Opérations réelles	Opérations d'ordre	TOTAL
013	Atténuations de charges			
60	<i>Achats et variations des stocks</i>			
70	Ventes produits fabriqués, prestations	750 108,23		750 108,23
71	<i>Production stockée (ou déstockage)</i>			
72	<i>Travaux en régie</i>			
74	Subventions d'exploitation	33 947,65		33 947,65
75	Autres produits de gestion courante			
76	Produits financiers			
77	Produits exceptionnels	1 524,60	58 921,00	60 445,60
78	Reprises amort., dépréciations et provisions			
79	<i>Transferts de charges</i>			
	Recettes de exploitation - Total	785 580,48	58 921,00	844 501,48

+

R 002 EXCEDENT D'EXPLOITATION REPORTE DE N-1	249 197,46
---	------------

=

TOTAL DES RECETTES D'EXPLOITATION CUMULEES	1 093 698,94
---	--------------

	INVESTISSEMENT	Opérations réelles	Opérations d'ordre	TOTAL
10	Dotations, fonds divers et réserves (sauf 106)	11 605,00		11 605,00
13	Subventions d'investissement	117 310,00		117 310,00
14	<i>Provisions réglementées et amortissements dérogatoires</i>			
16	Emprunts et dettes assimilées (sauf 1688 non budgétaire)			
18	Compte de liaison : affectation BA, régies			
20	Immobilisations incorporelles			
21	Immobilisations corporelles			
22	Immobilisations reçues en affectation			
23	Immobilisations en cours			
26	Participations et créances rattachées			
27	Autres immobilisations financières			
28	Amortissements des immobilisations		259 751,54	259 751,54
4582	Total des opérations pour compte de tiers	7 898,00		7 898,00
481	Charges à répartir sur plusieurs exercices			
3 ...	Stocks			
	Recettes d'investissement - Total	136 813,00	259 751,54	396 564,54

+

R 001 SOLDE D'EXECUTION POSITIF REPORTE DE N-1	171 789,85
---	------------

+

AFFECTATION AUX COMPTES 106	22 663,78
------------------------------------	-----------

=

TOTAL DES RECETTES D'INVESTISSEMENT CUMULEES	591 018,17
---	------------

III - VOTE DU COMPTE ADMINISTRATIF	III
SECTION D'EXPLOITATION - DETAIL DES DEPENSES	A1

Chap/ art	Libellé	Crédits ouverts	Crédits employés (ou restant à employer)			Crédits annulés
			Mandats émis	Charges rattachées	RAR au 31/12	
011	Charges à caractère général	365 250,00	320 109,93	44 850,35		289,72
6061	Fournitures non stockables (eau, énergie, ...)	113 500,00	104 305,47	9 686,03		-491,50
6062	Produits de traitement	51 000,00	58 533,34			-7 533,34
6063	Fournitures d'entretien et de petit équipement	18 000,00	16 965,87			1 034,13
6064	Fournitures administratives	150,00				150,00
6066	Carburants	8 600,00	6 860,55			1 739,45
611	Sous-traitance générale	2 000,00	2 258,52			-258,52
6135	Locations mobilières	1 500,00	1 075,20			424,80
61551	Matériel roulant	3 000,00	672,90			2 327,10
61558	Autres biens mobiliers	35 000,00	33 476,15			1 523,85
6156	Maintenance	11 000,00	10 634,34			365,66
617	Études et recherches	26 000,00	17 928,00	3 290,00		4 782,00
618	Divers	92 500,00	66 167,51	31 874,32		-5 541,83
6231	Annonces et insertions	1 000,00				1 000,00
6251	Voyages et déplacements	500,00	278,57			221,43
6262	Frais de télécommunications	1 500,00	953,51			546,49
012	Charges de personnel et frais assimilés	226 500,00	226 337,62			162,38
6215	Personnel affecté par la collectivité de rattachement 16	226 500,00	226 337,62			162,38
TOTAL = DEPENSES DE GESTION DES SERVICES (a)=(011+012)		591 750,00	546 447,55	44 850,35		452,10
66	Charges financières (b) (b)	6 000,00	698,67	1 222,67		4 078,66
66111	Intérêts réglés à l'échéance	4 200,00	2 096,00			2 104,00
66112	Intérêts - Rattachement des ICNE	1 800,00	-1 397,33	1 222,67		1 974,66
67	Charges exceptionnelles (c) (c)	2 500,00	2 482,14			17,86
673	Titres annulés (sur exercices antérieurs)	2 500,00	2 482,14			17,86
TOTAL DES DEPENSES REELLES = a+b+c		600 250,00	549 628,36	46 073,02		4 548,62
023	<i>Virement à la section d'investissement</i>	131 499,46				
042	<i>Opérations d'ordre de transfert entre sections</i>	337 848,00	259 751,54			78 096,46
6811	<i>Dotations aux amortissements sur immobilisations incorporell</i>	337 848,00	259 751,54			78 096,46
TOTAL DES PRELEVEMENTS AU PROFIT DE LA SECTION D'INVESTISSEMENT		469 347,46	259 751,54			209 595,92
043	<i>Opérat° ordre intérieur de la section</i>					
TOTAL DES DEPENSES D'ORDRE		469 347,46	259 751,54			209 595,92
TOTAL DES DEPENSES D'EXPLOITATION DE L'EXERCICE (=Total des opérations réelles et d'ordre)		1 069 597,46	809 379,90	46 073,02		214 144,54
Pour information D 002 Déficit d'exploitation reporté de N-1						

Détail du calcul des ICNE au compte 66112

Montant des ICNE de l'exercice	
Montant des ICNE de l'exercice N-1	
= Différence ICNE N - ICNE N-1	

III - VOTE DU COMPTE ADMINISTRATIF	III
SECTION D'EXPLOITATION - DETAIL DES RECETTES	A2

Chap/ art	Libellé	Crédits ouverts	Crédits employés (ou restant à employer)			Crédits annulés
			Titres émis	Produits rattachés	RAR au 31/12	
70	Ventes produits fabriqués, prestations	754 000,00	750 108,23			3 891,77
704	Travaux	15 000,00	10 655,60			4 344,40
70611	Redevance d'assainissement collectif	690 000,00	676 998,55			13 001,45
7068	Autres prestations de services	49 000,00	62 454,08			-13 454,08
74	Subventions d'exploitation	6 200,00	33 947,65			-27 747,65
748	Autres subventions d'exploitation	6 200,00	33 947,65			-27 747,65
TOTAL = RECETTES DE GESTION DES SERVICES (a)=(74)		760 200,00	784 055,88			-23 855,88
77	Produits exceptionnels (b)	1 200,00	1 524,60			-324,60
773	Mandats annulés (sur exercices antérieurs) ou atteints par l	1 200,00	1 524,60			-324,60
TOTAL DES RECETTES REELLES = a+b		761 400,00	785 580,48			-24 180,48
042	<i>Opérations d'ordre de transfert entre sections</i>	59 000,00	58 921,00			79,00
777	<i>Quote-part des subventions d'investissement virée au résulta</i>	59 000,00	58 921,00			79,00
043	<i>Opérat° ordre intérieur de la section</i>					
TOTAL DES RECETTES D'ORDRE		59 000,00	58 921,00			79,00
TOTAL DES RECETTES D'EXPLOITATION DE L'EXERCICE (=Total des opérations réelles et d'ordre)		820 400,00	844 501,48			-24 101,48
Pour information R 002 Excédent d'exploitation reporté de N-1		249 197,46				

Détail du calcul des ICNE au compte 7622

Montant des ICNE de l'exercice	
Montant des ICNE de l'exercice N-1	
= Différence ICNE N - ICNE N-1	

III - VOTE DU COMPTE ADMINISTRATIF	III
SECTION D' INVESTISSEMENT - DETAIL DES DEPENSES	B1

Chap/ art	Libellé	Crédits ouverts	Mandats émis	RAR au 31/12	Crédits annulés
20	Immobilisations incorporelles	263 295,60	194 206,81	66 608,74	2 480,05
2031	Frais d'études	263 295,60	194 206,81	66 608,74	2 480,05
21	Immobilisations corporelles	85 220,00	42 342,11	39 267,53	3 610,36
21351	Installations gales - agencts - aménag. des constr	26 900,00		26 278,14	621,86
21562	Matériel spécifique d'exploitation -Service d'assa	58 000,00	42 024,97	12 989,39	2 985,64
2183	Autres immobi. corpor. reçues /mise à disposition	240,00	239,00		1,00
2188	Autres	80,00	78,14		1,86
23	Immobilisations en cours	386 248,03	21 831,11	363 537,20	879,72
2313	Immobilisations corporelles en cours/Constructions	8 557,63			8 557,63
2315	Immobilisations corporelles en cours/Installations	377 690,40	21 831,11	363 537,20	-7 677,91
Total des dépenses d'équipement		734 763,63	258 380,03	469 413,47	6 970,13
16	Emprunts et dettes assimilées	84 600,00	84 587,01		12,99
1641	Emprunts en euro	49 730,00	49 721,19		8,81
1681	Autres emprunts	34 870,00	34 865,82		4,18
Total des dépenses financières		84 600,00	84 587,01		12,99
4581	Dépenses (à subdiviser par opération)	100,00	96,00		4,00
Total des dépenses d'opération pour compte de tiers		100,00	96,00		4,00
TOTAL DEPENSES REELLES		819 463,63	343 063,04	469 413,47	6 987,12
040	Opérations d'ordre de transfert entre sections	59 000,00	58 921,00		79,00
	<i>Reprises sur autofinancement antérieur</i>	59 000,00	58 921,00		79,00
139111	Agence de l'eau	9 800,00	9 766,63		33,37
13912	Régions	27 400,00	27 350,84		49,16
13916	Autres établissements publics locaux	20 650,00	20 654,25		-4,25
13918	Subventions d'équipement - Autres	1 150,00	1 149,28		0,72
	<i>Charges transférées</i>				
TOTAL DEPENSES D'ORDRE		59 000,00	58 921,00		79,00
TOTAL DES DEPENSES D'INVESTISSEMENT DE L'EXERCICE (=Total des opérations réelles et d'ordre)		878 463,63	401 984,04	469 413,47	7 066,12
Pour information D 001 Solde d'exécution négatif reporté de N-1					

III - VOTE DU COMPTE ADMINISTRATIF	III
SECTION D' INVESTISSEMENT - DETAIL DES RECETTES	B2

Chap/ art	Libellé	Crédits ouverts	Titres émis	RAR au 31/12	Crédits annulés
13	Subventions d'investissement	241 183,00	117 310,00	123 873,00	
1316	Autres établissements publics locaux	241 183,00	117 310,00	123 873,00	
Total des recettes d'équipement		241 183,00	117 310,00	123 873,00	
10	Dotations, fonds divers et réserves	34 263,78	34 268,78		-5,00
10222	FCTVA	11 600,00	11 605,00		-5,00
1068	Autres réserves	22 663,78	22 663,78		
Total des recettes financières		34 263,78	34 268,78		-5,00
4582	Recettes (à subdiviser par opération)	7 898,00	7 898,00		
Total des dépenses d'opération pour compte de tiers		7 898,00	7 898,00		
TOTAL RECETTES REELLES		283 344,78	159 476,78	123 873,00	-5,00
021	<i>Virement de la section d'exploitation</i>	131 499,46			
040	<i>Opérations d'ordre de transfert entre sections</i>	337 848,00	259 751,54		78 096,46
28031	<i>Frais d'études</i>	83 463,00	5 730,00		77 733,00
281311	<i>Bâtiments d'exploitation</i>	82 665,00	82 636,18		28,82
281351	<i>Bâtiments d'exploitation</i>	3 021,00	2 996,72		24,28
281532	<i>Réseaux d'assainissement</i>	118 162,00	118 124,76		37,24
281562	<i>Service d'assainissement</i>	31 319,00	31 722,84		-403,84
28157	<i>Agencements et aménagements du matériel et outilla</i>	953,00			953,00
28182	<i>Matériel de transport</i>	14 490,00	14 489,99		0,01
28183	<i>Matériel de bureau et matériel informatique</i>	1 523,00	1 522,80		0,20
28184	<i>Mobilier</i>	579,00	578,41		0,59
28188	<i>Autres</i>	1 673,00	1 949,84		-276,84
Total des prélèvements provenant de la section d'exploitation		469 347,46	259 751,54		209 595,92
TOTAL RECETTES D'ORDRE		469 347,46	259 751,54		209 595,92
TOTAL DES RECETTES D'INVESTISSEMENT DE L'EXERCICE (=Total des opérations réelles et d'ordre)		752 692,24	419 228,32	123 873,00	209 590,92
Pour information R 001 Solde d'exécution positif reporté de N-1		171 789,85			

IV - ANNEXES	IV
ELEMENTS DU BILAN - ETAT DE LA DETTE CREDITS DE TRESORERIE	A1.1

A1.1 - DETAIL DES CREDITS DE TRESORERIE

Nature (Pour chaque ligne, indiquer le numéro de contrat)	Date de la décision de réaliser la ligne de trésorerie	Montant maximum autorisé au 01/01/N	Montant des tirages N	Montant des remboursements N		Encours restant dû au 31/12/N
				Intérêts (6615)	Remboursement du tirage	
5191 Avances du Trésor						
519 Crédits de trésorerie (Total)						

IV - ANNEXES

IV

ELEMENTS DU BILAN - ETAT DE LA DETTE
REPARTITION PAR NATURE DE DETTE

A1.2

A1.2 - REPARTITION PAR NATURE DE DETTE (hors 16449 et 166)

Nature (Pour chaque ligne, indiquer le numéro de contrat)	Emprunts et Dettes à l'origine du contrat						
	Organisme prêteur ou chef de file	Date de signature	Date d'émission ou date de mobilisation	Date du premier rembt	Nominal	Type de taux d'intérêt	Index
164 Emprunts auprès d'établissement de crédit (Total)					615 000,00		
1641 Emprunts en euro (total)					615 000,00		
A2008002	CAISSE FRANC. FINANC. LOCAL	09/07/2008	09/07/2008	01/01/2009	415 000,00	V	TAG 3 mois
A2015002	CAISSE FRANC. FINANC. LOCAL	18/12/2014	13/04/2015	01/05/2016	200 000,00	F	

168 Emprunts et dettes assimilés (Total)					526 198,00		
1681 Autres emprunts (total)					526 198,00		
2016001	AGENCE DE L'EAU SEINE NORMANDIE	01/01/2016	02/12/2016	03/12/2017	31 469,00	F	
A2007001	AGENCE DE L'EAU SEINE NORMANDIE	27/03/2007	27/03/2007	27/03/2008	177 000,00	F	
A2007002	AGENCE DE L'EAU SEINE NORMANDIE	27/03/2007	27/03/2007	27/03/2008	10 400,00	F	
A2008001	AGENCE DE L'EAU SEINE NORMANDIE	22/06/2008	22/06/2008	22/07/2009	106 200,00	F	
A2010001	AGENCE DE L'EAU SEINE NORMANDIE	29/01/2010	20/04/2010	20/04/2011	12 842,00	F	
A2011001	AGENCE DE L'EAU SEINE NORMANDIE	14/04/2011	14/04/2011	13/04/2012	70 800,00	F	
A2012007	AGENCE DE L'EAU SEINE NORMANDIE	30/05/2012	10/09/2012	10/09/2013	98 687,00	F	
A2015001	AGENCE DE L'EAU SEINE NORMANDIE	05/08/2014	05/08/2014	04/08/2015	18 800,00	F	

Total général					1 141 198,00		
----------------------	--	--	--	--	--------------	--	--

IV - ANNEXES

IV

ELEMENTS DU BILAN - ETAT DE LA DETTE
REPARTITION PAR NATURE DE DETTE

A1.2

A1.2 - REPARTITION PAR NATURE DE DETTE (hors 16449 et 166) (suite)

Nature (Pour chaque ligne, indiquer le numéro de contrat)	Emprunts et Dettes à l'origine du contrat						
	Taux initial		Devise	Périodicité des rembts	Profil d'amor- tissement	Possibilité de rembt anticipé partiel O/N	Catégorie d'emprunt
	Niveau de taux	Taux actu.					
164 Emprunts auprès d'établissement de crédit (Total)							
1641 Emprunts en euro (total)							
A2008002	4,1348	4,1348	EURO	T	X	N	A - 1
A2015002	1,3100	1,3100	EURO	A	C	N	A - 1
168 Emprunts et dettes assimilés (Total)							
1681 Autres emprunts (total)							
2016001			EURO	A	C	N	A - 1
A2007001			EURO	A	C	N	A - 1
A2007002			EURO	A	C	N	A - 1
A2008001			EURO	A	C	N	A - 1
A2010001			EURO	A	C	N	A - 1
A2011001			EURO	A	C	N	A - 1
A2012007			EURO	A	C	N	A - 1
A2015001			EURO	A	C	N	A - 1
Total général							

IV - ANNEXES	IV
ELEMENTS DU BILAN - ETAT DE LA DETTE REPARTITION PAR NATURE DE DETTE	A1.2

A1.2 - REPARTITION PAR NATURE DE DETTE (hors 16449 et 166) (suite)

Nature (Pour chaque ligne, indiquer le numéro de contrat)	Emprunts et Dettes au 31/12/N							
	Couverture ? O/N	Montant couvert	Catégorie d'emprunt après couverture éventuelle	Capital restant dû au 31/12/N	Durée résiduelle (en années)	Taux d'intérêt		
						Type de taux	Index	Niveau de taux d'intérêt au 31/12/N
164 Emprunts auprès d'établissement de crédit (Total)				310 638,58				
1641 Emprunts en euro (total)				310 638,58				
A2008002	N			170 638,58	5,00	V	TAG 3 mois	0,00
A2015002	N			140 000,00	7,00	F		1,31
168 Emprunts et dettes assimilés (Total)				231 110,61				
1681 Autres emprunts (total)				231 110,61				
2016001	N			27 273,14	13,00	F		
A2007001	N			47 200,00	4,00	F		
A2007002	N			2 773,37	4,00	F		
A2008001	N			35 400,00	5,00	F		
A2010001	N			7 705,20	12,00	F		
A2011001	N			37 760,00	8,00	F		
A2012007	N			59 212,22	9,00	F		
A2015001	N			13 786,68	11,00	F		
Total général				541 749,19				

IV - ANNEXES

IV

ELEMENTS DU BILAN - ETAT DE LA DETTE
REPARTITION PAR NATURE DE DETTE

A1.2

A1.2 - REPARTITION PAR NATURE DE DETTE (hors 16449 et 166) (suite)

Nature (Pour chaque ligne, indiquer le numéro de contrat)	Emprunts et Dettes au 31/12/N			
	Annuité de l'exercice			ICNE de l'exercice
	Capital	Charges d'intérêt	Intérêts perçus (le cas échéant)	
164 Emprunts auprès d'établissement de crédit (Total)	49 721,19	2 096,00		1 222,67
1641 Emprunts en euro (total)	49 721,19	2 096,00		1 222,67
A2008002	29 721,19			
A2015002	20 000,00	2 096,00		1 222,67
168 Emprunts et dettes assimilés (Total)	34 865,82			
1681 Autres emprunts (total)	34 865,82			
2016001	2 097,93			
A2007001	11 800,00			
A2007002	693,33			
A2008001	7 080,00			
A2010001	642,10			
A2011001	4 720,00			
A2012007	6 579,13			
A2015001	1 253,33			
Total général	84 587,01	2 096,00		1 222,67

IV - ANNEXES	IV
ELEMENTS DU BILAN - ETAT DE LA DETTE REPARTITION DES EMPRUNTS PAR STRUCTURE DE TAUX	A1.3

A1.3 - REPARTITION DES EMPRUNTS PAR STRUCTURE DE TAUX (suite) (HORS A1)

Emprunts ventilés par structure de taux selon le risque le plus élevé (pour chaque ligne, indiquer le numéro de contrat)	Coût de sortie	Taux maximal après couverture éventuelle	Niveau du taux au 31/12/N	Intérêts payés au cours de l'exercice	Intérêts perçus au cours de l'exercice (le cas échéant)	% par type de taux selon capital restant dû
Autres type de structures F						
TOTAL F						
TOTAL GENERAL						

IV - ANNEXES

IV

ELEMENTS DU BILAN - ETAT DE LA DETTE -
REPARTITION DE L'ENCOURS (TYPOLOGIE)

A1.4

A1.4 - TYPOLOGIE DE LA REPARTITION DE L'ENCOURS

Structures	(1) Indices en euros	(2) Indices inflation française ou zone euro ou écart entre ces indices	(3) Ecart d'indices zone euro	(4) Indices hors zone euro et écarts d'indices dont l'un est un indice hors zone euro	(5) Ecart d'indices hors zone euro	(6) Autres indices
Indices sous-jacents						
(A) Taux fixe simple. Taux variable simple. Echange de taux fixe contre taux variable ou inversement. Echange de taux structuré contre taux variable ou taux fixe (sens unique). Taux variable simple plafonné (cap) ou encadré (tunnel)	10,00					
	100,00					
	541 749,19					
(B) Barrière simple. Pas d'effet de levier						
(C) Option d'échange (swaption)						
(D) Multiplicateur jusqu'à 3 ; multiplicateur jusqu'à 5 capé						
(E) Multiplicateur jusqu'à 5						
(F) Autres types de structures						

IV - ANNEXES	IV
ELEMENTS DU BILAN - ETAT DE LA DETTE DETAIL DES OPERATIONS DE COUVERTURE	A1.5

A1.5 - DETAIL DES OPERATIONS DE COUVERTURE

Emprunts couverts (Pour chaque ligne, indiquer le numéro de contrat)	Emprunt couvert			Instrument de couverture			
	Référence de l'emprunt couvert	Capital restant dû au 31/12/N	Date de fin du contrat	Organisme co-contract ant	Type de couverture	Nature de la couverture (change ou taux)	Notionnel de l'instrument de couverture
Taux fixe (total)							
Total général							

IV - ANNEXES	IV
ELEMENTS DU BILAN - ETAT DE LA DETTE DETAIL DES OPERATIONS DE COUVERTURE	A1.5

A1.5 - DETAIL DES OPERATIONS DE COUVERTURE (suite)

Emprunts couverts (Pour chaque ligne, indiquer le numéro de contrat)	Instrument de couverture					
	Date de début de contrat	Date de fin de contrat	Périodicité de règlement des intérêts	Montant des commissions diverses	Primes éventuelles	
					Primes payées pour l'achat d'option	Primes reçues pour la vente d'option
Taux fixe (total)						
Total général						

IV - ANNEXES	IV
ELEMENTS DU BILAN - ETAT DE LA DETTE DETAIL DES OPERATIONS DE COUVERTURE	A1.5

A1.5 - DETAIL DES OPERATIONS DE COUVERTURE (suite)

Emprunts couverts (Pour chaque ligne, indiquer le numéro de contrat)	Effet de l'instrument de couverture							
	Taux payé		Taux reçu		Charges et Produits constatés depuis l'origine du contrat		Catégorie d'emprunt	
	Index	Niveau de taux	Index	Niveau de taux	Charges c/668	Produits c/768	Avant opération de couverture	Après opération de couverture
Taux fixe (total)								
Total général								

IV - ANNEXES	IV
ELEMENTS DU BILAN - ETAT DE LA DETTE AUTRES DETTES	A1.8

A1.8 - AUTRES DETTES

(issues des engagements juridiques pris autres que ceux destinés à financer la prise en charge d'un emprunt)

LIBELLES	Montant Initial de la dette	Dépense de l'exercice	Dette restante

IV - ANNEXES

IV

METHODES UTILISEES POUR LES AMORTISSEMENTS

A2

A2 - AMORTISSEMENTS - METHODES UTILISEES

CHOIX DE L'ASSEMBLEE DELIBERANTE			Délibération du
Biens de faible valeur Seuil unitaire en deçà duquel les immobilisations de peu de valeur s'amortissent sur un an (article R.2321-1 du CGCT) : 2000 €			14/12/2011
Procédure d'amortissement (linéaire, dégressif, variable)	Catégories de biens amortis	Durée (en années)	
Linéaire	Logiciels	2 ans	11/12/1996
Linéaire	Voitures	5 ans	11/12/1996
Linéaire	Camions et véhicules industriels	8 ans	11/12/1996
Linéaire	Mobilier	10 ans	11/12/1996
Linéaire	Matériel du bureau et informatique	5 ans	11/12/1996
Linéaire	Matériel classique	8 ans	11/12/1996
Linéaire	Coffre fort	20 ans	11/12/1996
Linéaire	Instal.et appareil de chauffage	10 ans	11/12/1996
Linéaire	Appareil de levage ascenseur	20 ans	11/12/1996
Linéaire	Appareil de laboratoire	5 ans	11/12/1996
Linéaire	Equipement de garage et atelier, sport, cuisine	10 ans	11/12/1996
Linéaire	Installation de voirie	20 ans	11/12/1996
Linéaire	Plantations, autres agencements de terrain	15 ans	11/12/1996
Linéaire	Terrain de gisement	Durée exploit.	11/12/1996
Linéaire	Construction sur sol d'autri	Durée bail	11/12/1996
Linéaire	Instal.électrique, téléphonique	15 ans	11/12/1996
Linéaire	Batiment léger, abri	10 ans	11/12/1996

IV - ANNEXES**IV****ELEMENTS DU BILAN
EQUILIBRE DES OPERATIONS FINANCIERES - DEPENSES****A4.1****DEPENSES A COUVRIRE PAR DES RESSOURCES PROPRES**

Art.	Libellé	Crédits de l'exercice (BP + BS + DM + RAR N-1)	Réalizations
DEPENSES TOTALES A COUVRIRE PAR DES RESSOURCES PROPRES = A+B		143 600,00	I 143 508,01
16 Emprunts et dettes assimilées (A)		84 600,00	84 587,01
1641	Emprunts en euro	49 730,00	49 721,19
1681	Autres emprunts	34 870,00	34 865,82
Autres dépenses à déduire des ressources propres (B)		59 000,00	58 921,00
139	Subv. invest. transférées cpte résultat	59 000,00	58 921,00

	Op. de l'exercice I	Restes à réaliser en dépenses au 31/12	Solde d'exécution D001 de l'exercice (N-1)	TOTAL II
Dépenses à couvrir par des ressources propres	143 508,01	469 413,47		612 921,48

IV - ANNEXES

IV

ELEMENTS DU BILAN
EQUILIBRE DES OPERATIONS FINANCIERES - RECETTES

A4.2

RESSOURCES PROPRES

Art.	Libellé	Crédits de l'exercice (BP + BS + DM + RAR N-1)	Réalisations
RECETTES (RESSOURCES PROPRES) = a + b		480 947,46	III 271 356,54
Ressources propres externes de l'année (a)		11 600,00	11 605,00
10222	FCTVA	11 600,00	11 605,00
Ressources propres internes de l'année (b)		469 347,46	259 751,54
28 ...	Amortissement des immobilisations	337 848,00	259 751,54
28031	Frais d'études	83 463,00	5 730,00
281311	Bâtiments d'exploitation	82 665,00	82 636,18
281351	Bâtiments d'exploitation	3 021,00	2 996,72
281532	Réseaux d'assainissement	118 162,00	118 124,76
281562	Service d'assainissement	31 319,00	31 722,84
28157	Agencements et aménagements du matériel et outilla	953,00	
28182	Matériel de transport	14 490,00	14 489,99
28183	Matériel de bureau et matériel informatique	1 523,00	1 522,80
28184	Mobilier	579,00	578,41
28188	Autres	1 673,00	1 949,84
021	Virement de la section d'exploitation	131 499,46	

	Opérations de l'exercice III	Restes à réaliser en recettes au 31/12	Solde d'exécution R001 de l'exercice précédent	Affectation R106 de l'exercice précédent	TOTAL IV
Total ressources propres disponibles	271 356,54	123 873,00	171 789,85	22 663,78	589 683,17

	Montant
Dépenses à couvrir par des ressources propres	II 612 921,48
Ressources propres disponibles	IV 589 683,17
Solde	V = IV - II -23 238,31

IV - ANNEXES

IV

ELEMENTS DU BILAN
VARIATION DES PATRIMOINES (article R. 2313-3 du CGCT) - ENTREES

A8.1

A8.1 - ETAT DES ENTREES D'IMMOBILISATIONS

Modalités d'acquisition / Désignation du bien	Valeur d'acquisition (coût historique)	Cumul des amortissements	Durée de l'amortissement
Acquisitions à titre onéreux			
M10/582-Diagnostic et schéma Directeur	2 700,00		0
M10/582-Diagnostic et schéma Directeur	13 362,00		0
M10/582-Diagnostic et schéma Directeur	6 108,00		0
M10/582-Diagnostic et schéma Directeur	14 068,08		0
M10/582-Diagnostic et schéma Directeur	12 795,12		0
M10/582-Diagnostic et schéma Directeur	-12 795,12		0
M10/582-Diagnostic et schéma Directeur	12 795,12		0
M10/582-Diagnostic et schéma Directeur	690,30		0
M10/582-Diagnostic et schéma Directeur	484,51		0
M10/582-Diagnostic et schéma Directeur	2 119,56		0
M10/582-Diagnostic et schéma Directeur	3 184,44		0
M10/582-Diagnostic et schéma Directeur	2 520,00		0
M10/582-Diagnostic et schéma Directeur	2 520,00		0
M10/582-Diagnostic et schéma Directeur	4 087,20		0
M10/582-Diagnostic et schéma Directeur	5 002,80		0
M10/582-Diagnostic et schéma Directeur	-4 087,20		0
M10/582-Diagnostic et schéma Directeur	4 087,20		0
M10/582-Diagnostic et schéma Directeur	6 127,62		0
M10/582-Diagnostic et schéma Directeur	5 899,20		0
M10/582-Diagnostic et schéma Directeur	4 200,00		0
M10/582-Diagnostic et schéma Directeur	9 966,78		0
M10/582-Diagnostic et schéma Directeur	-6 127,62		0
M10/582-Diagnostic et schéma Directeur	6 127,62		0
M10/582-Diagnostic et schéma Directeur	1 080,00		0
M10/582-Diagnostic et schéma Directeur	13 025,74		0
M10/582-Diagnostic et schéma Directeur	15 413,18		0
M10/582-Diagnostic et schéma Directeur	17 493,48		0
M10/582-Diagnostic et schéma Directeur	2 074,80		0
M10/582-Diagnostic et schéma Directeur	6 024,00		0
M10/582-Diagnostic et schéma Directeur	-13 025,74		0
M10/582-Diagnostic et schéma Directeur	13 025,74		0
M10/582-Diagnostic et schéma Directeur	15 267,66		0
M10/582-Diagnostic et schéma Directeur	5 683,20		0
M10/582-Diagnostic et schéma Directeur	4 732,80		0
M10/582-Diagnostic et schéma Directeur	13 376,34		0
M10/582-Diagnostic et schéma Directeur	4 200,00		0
M10/582-Diagnostic et schéma Directeur	-15 267,66		0
M10/582-Diagnostic et schéma Directeur	15 267,66		0
REALISATION D'UN BRANCHEMENT EAU US	7 088,73		0
AMOIRE ELECTRIQUE POSTE RELEVEM VA	1 665,12		1
GSM StanleyS241 jaune 16Go	239,00		1
CHARIOT A PRESSE COMPLET	78,14		1
INSTALLATION COFFRET DE DOSAGE CHL	8 442,35		0
Remise en service et pose pompe Börger	6 811,20		8

IV - ANNEXES

IV

ELEMENTS DU BILAN
VARIATION DES PATRIMOINES (article R. 2313-3 du CGCT) - ENTREES

A8.1

A8.1 - ETAT DES ENTREES D'IMMOBILISATIONS

Modalités d'acquisition / Désignation du bien	Valeur d'acquisition (coût historique)	Cumul des amortissements	Durée de l'amortissement
Fourniture motoréducteur SEW RF 147	14 798,34		8
Fourniture motoréducteur SEW RF 147	128,23		8
ETANCHEITE RESEAU EU PAR INTERIEUR	6 840,00		0
POSTE DE RELEVAGE ARMOIRE ELECTR	1 952,90		1
POSTE DE RELEVAGE ARMOIRE ELECTR	6,57		1
FOURNITURE PRELEVEUR BUHLER 4011	7 185,84		8
FOURNITURE PRELEVEUR BUHLER 4011	-7 185,84		8
FOURNITURE PRELEVEUR BUHLER 4011	7 185,84		8
FOURNITURE COMPRESSEUR 150L ET PUR	1 034,42		1
REALISATION BRANCHEMENT EU M. TERRY	1 525,01		0
REALISATION BRANCHEMENT EU M. HOMM	1 525,01		0
BRANCHEMENT EU R.DE LA MARE LABO U	4 602,76		0
APPEL OFFRE MARCHE TRAVAUX FIABI.OU	249,60		0
TOTAL GENERAL	258 380,03		

IV - ANNEXES	IV
AUTRES ELEMENTS D'INFORMATIONS ETAT DU PERSONNEL AU 31/12/N (Année N)	C1.1

C1.1 - ETAT DU PERSONNEL AU 31/12/N

GRADES OU EMPLOIS	CATEGORIES	EMPLOIS BUDGETAIRES			EFFECTIFS POURVUS SUR EMPLOIS BUDGETAIRES EN ETPT		
		EMPLOIS PERMANENTS A TEMPS COMPLET	EMPLOIS PERMANENTS A TEMPS NON COMPLET	TOTAL	AGENTS TITULAIRES	AGENTS NON TITULAIRES	TOTAL
(a)							
	A						
TOTAL GENERAL (a)							

IV - ANNEXES	IV
AUTRES ELEMENT D'INFORMATIONS ETAT DU PERSONNEL AU 31/12/N (Année N)	C1.1

AGENTS NON TITULAIRES EN FONCTION AU 31/12/N	CATEGORIES	SECTEUR	REMUNERATION		CONTRAT	
			Indice	Euros	Fondement du contrat	Nature du contrat
Agents occupant un emploi non permanent						
TOTAL GENERAL						

IV - ANNEXES	IV
AUTRES ELEMENTS D'INFORMATIONS ETAT DU PERSONNEL DE LA COLLECTIVITE OU DE L'ETABLISSEMENT DE RATTACHEMENT EMPLOYE PAR LA REGIE	C1.2

**C1.2 - ETAT DU PERSONNEL DE LA COLLECTIVITE OU DE L'ETABLISSEMENT DE RATTACHEMENT EMPLOYE PAR LA
REGIE**

AGENTS TITULAIRES OU NON	CATEGORIES	EFFECTIFS	MONTANT PREVU A L'ARTICLE 6215
TOTAL GENERAL			

IV - ANNEXES

IV

ARRETE ET SIGNATURES

D

Nombre de membres en exercice..... VOTES : Pour.....
 Nombre de membres présents..... Contre.....
 Nombre de suffrages exprimés..... Abstentions.....

Date de convocation : __/__/__

Présenté par Monsieur le Maire, Yves LAMY,

A COUTANCES le 23/05/2019

Délibéré par le Conseil Municipal réuni en session ordinaire

A COUTANCES le 23/05/2019

Les membres du Conseil Municipal ,

MME PASERO**M. BOURDIN****MME LEDUC****MME DELAFOSSE****M. COUSIN****MME LAINE****M. SAVARY****MME LE MIERE****M. BOURGET****MME LEPERCHOIS****M. ROBIN Maurice-Pierre****MME LEGRAVEY****M. LESAUVAGE****MME ROBIN Christine****M. SALMON****MME DESCHAMPS-BERGER****M. HEFSI****MME MARTINEL****M. LANGLOIS****MME GODIN****M. RAPILLY****MME LEBLANC****MME FOURNIER****M. ROUXEL****MME GALLET-MOREEL****M. FEUILLET**

IV - ANNEXES	IV
ARRETE ET SIGNATURES	D

MME TOUATI

M. LEFEVRE

Certifié exécutoire par Monsieur le Maire, Yves LAMY , compte tenu de la transmission en préfecture, le _____
, et de la publication le _____

A COUTANCES le 23/05/2019

IV - ANNEXES	IV
ARRETE ET SIGNATURES	D

Nombre de membres en exercice..... VOTES : Pour..... Nombre de membres présents..... Contre..... Nombre de suffrages exprimés..... Abstentions.....

Date de convocation : 16/05/19

Présenté par Monsieur le Maire, Yves LAMY,

A COUTANCES le 23/05/2019

Délibéré par le Conseil Municipal réuni en session ordinaire

A COUTANCES le 23/05/2019

Les membres du Conseil Municipal

MME PASERO

MME LEDUC

M. COUSIN

M. SAVARY

M. BOURGET

M. ROBIN Maurice-Pierre

M. LESAUVAGE

M. SALMON

M. HEFSI

M. LANGLOIS

M. RAPILLY

MME FOURNIER

MME GALLET-MOREEL

M. BOURDIN

MME DELAFOSSE

MME LAINE

MME LE MIERE

MME LEPERCHOIS

MME LEGRAVEY

MME ROBIN Christine

MME DESCHAMPS-BERGER


MME MARTINEL

MME GODIN

MME LEBLANC

M. ROUXEL

M. FEUILLET




IV - ANNEXES

IV


ARRETE ET SIGNATURES

D

MME TOUATI



M. LEFEVRE



Certifié exécutoire par Monsieur le Maire, Yves LAMY, compte tenu de la transmission en préfecture, le 24/05/19, et de la publication le 24/05/19

A COUTANCES le 23/05/2019

