

REPUBLIQUE FRANCAISE

VILLE DE COUTANCES

Numéro SIRET : 21500147000016

POSTE COMPTABLE : Centre des finances publiques DE COUTA

M.14

BUDGET PRIMITIF

voté par nature

BUDGET PRINCIPAL

ANNEE 2018

SOMMAIRE			
Pages			
	I. Informations générales		
p.3	A- Informations statistiques, fiscales et financières		
p.4	B- Modalités de vote du budget		
	II. Présentation générale du budget		
p.5	A1- Vue d'ensemble		
p.6	A2- Vue d'ensemble - Section de fonctionnement - Chapitres		
p.7	A3 - Vue d'ensemble - Section d'investissement - Chapitres		
p.8	B1 - Balance générale du budget - Dépenses		
p.9	B2 - Balance générale du budget - Recettes		
	III. Vote du budget		
p.10/12	A1 - Section de fonctionnement - Détail des dépenses - Articles		
p.13/14	A2 - Section de fonctionnement - Détail des recettes - Articles		
p.15/16	B1 - Section d'investissement - Détail des dépenses		
p.17/18	B2 - Section d'investissement - Détail des recettes		
	IV. Annexes	Jointes	Sans objet
	A- Eléments du bilan		
p.19/24	A1 - Présentation croisée par fonction	X	
p.25	A2.1 - Etat de la dette - Crédits de trésorerie	X	
p.26/29	A2.2 - Etat de la dette - Répartition des emprunts par nature de dette	X	
p.30/31	A2.3 - Etat de la dette - Répartition des emprunts par structure de taux	X	
p.32	A2.4 - Etat de la dette - Répartition de l'encours (typologie)	X	
p.33/35	A2.5 - Etat de la dette - Détail des opérations de couverture	X	
p.36	A2.6 - Etat de la dette - Dette pour financer l'emprunt d'un autre organisme	X	
p.37	A2.7 - Etat de la dette - Autres dettes	X	
p.38	A3 - Amortissements - méthodes utilisées	X	
p.39	A6.1 - Equilibre des opérations financières - Dépenses	X	
p.40/41	A6.2 - Equilibre des opérations financières - Recettes	X	
	B- Engagements hors bilan		
p.42/45	B1.1 - Etat des emprunts garantis par la commune ou l'établissement	X	
p.46	B1.2 - Calcul du ratio d'endettement	X	
p.47/48	B1.3 - Etat des contrats de crédit-bail	X	
p.49	B1.7 - Liste des concours attribués à des tiers en nature ou en subventions	X	
	C-Autres éléments d'information		
p.50/51	C1 - Etat du personnel au 01/01/N	X	
p.52	C3.1 - Liste des organismes de regroupement auxquels adhère la commune ou l'établissement	X	
p.53	C3.2 - Liste des établissements publics créés	X	
p.54	C3.3 - Liste des services individualisés dans un budget annexe	X	
	D- Décisions en matière de taux de contributions directes - Arrêté et signatures		
p.55/56	D2 - Arrêtés signatures	X	

Code INSEE	VILLE DE COUTANCES Budget principal	BP 2018
-------------------	--	--------------------------

I - INFORMATIONS GENERALES	I
INFORMATIONS STATISTIQUES, FISCALES ET FINANCIERES	A

Informations statistiques	Valeurs
Population totale (colonne h du recensement INSEE)	10191
Nombre de résidences secondaires (article R.2313-1 in fine)	0
Nom de l'EPCI à fiscalité propre auquel la commune adhère : C.C. COUTANCES MER ET BOCAGE	

Potentiel fiscal et financier		Valeurs par hab. (population DGF)	Moyennes nationales du potentiel financier par habitants de la strate
Fiscal	Financier		
5 065 378,00	8 574 327,00	841,36	1 119,80

Informations financières - ratios		Valeurs	Moyennes nationales de la strate
1	Dépenses réelles de fonctionnement/population	874,77	
2	Produit des impositions directes/population	294,38	
3	Recettes réelles de fonctionnement/population	989,45	
4	Dépenses d'équipement brut/population	418,80	
5	Encours de dette/population	161,91	
6	DGF/population	367,97	
7	Dépenses de personnel/dépenses réelles de fonctionnement (2)	0,51	
8	Dépenses de fonct. et remb. dette en capital/recettes réelles de fonct. (2)	0,92	
9	Dépenses d'équipement brut/recettes réelles de fonctionnement (2)	0,42	
10	Encours de la dette/recettes réelles de fonctionnement (2)	0,16	

Dans l'ensemble des tableaux, les cases grisées ne doivent pas être remplies.

I - INFORMATIONS GENERALES	I
MODALITES DE VOTE DU BUDGET	B

I - L'assemblée délibérante a voté le présent budget par nature :

- au niveau du chapitre pour la section de fonctionnement ;
- au niveau du chapitre pour la section d'investissement.
 - sans les chapitres << opérations d'équipement >> de l'état III B 3;
 - sans vote formel sur chacun des chapitres.

La liste des articles spécialisés sur lesquels l'ordonnateur ne peut procéder à des virements d'article à article est la suivante :

II - En l'absence de mention au paragraphe I ci-dessus, le budget est réputé voté par chapitre, et, en section d'investissement, sans chapitre de dépense << opération d'équipement >>.

III - Les provisions sont semi-budgétaires (pas d'inscription en recette de la section d'investissement)

IV - La comparaison avec le budget précédent (cf. colonne << pour mémoire >>) s'effectue par rapport à la colonne du budget cumulé de l'exercice précédent.

V - Le présent budget a été voté sans reprise des résultats de l'exercice N-1.

II - PRESENTATION GENERALE DU BUDGET	II
SECTION DE FONCTIONNEMENT - CHAPITRES	A2

DEPENSES DE FONCTIONNEMENT

Chap.	Libellé	Pour mémoire budg. précédent	Restes à réaliser	Propositions nouvelles	VOTE	TOTAL (=RAR+vote)
011	Charges à caractère général	2 020 600,00		2 056 725,00	2 056 725,00	2 056 725,00
012	Charges de personnel et frais assimilés	4 604 260,00		4 553 350,00	4 553 350,00	4 553 350,00
014	Atténuations de produits	136 141,00		135 141,00	135 141,00	135 141,00
65	Autres charges de gestion courante	1 904 427,53		2 137 835,11	2 137 835,11	2 137 835,11
656	Frais de fonct. des groupes d'élus					
	Total des dépenses de gestion courante	8 665 428,53		8 883 051,11	8 883 051,11	8 883 051,11
66	Charges financières	32 200,00		20 700,00	20 700,00	20 700,00
67	Charges exceptionnelles	43 750,00		11 000,00	11 000,00	11 000,00
68	Dotations provisions semi-budgétaires					
022	Dépenses imprévues					
	Total des dépenses réelles de fonctionnement	8 741 378,53		8 914 751,11	8 914 751,11	8 914 751,11
023	Virement à la section d'investissement	2 659 894,96		493 184,49	493 184,49	493 184,49
042	Opé. d'ordre de transfert entre sections	511 345,00		775 553,00	775 553,00	775 553,00
043	Opé. d'ordre à l'intérieur de la sect. fonct.					
	Total des dépenses d'ordre de fonctionnement	3 171 239,96		1 268 737,49	1 268 737,49	1 268 737,49
	TOTAL	11 912 618,49		10 183 488,60	10 183 488,60	10 183 488,60

+

D 002 RESULTAT REPORTE OU ANTICIPE

=

TOTAL DES DEPENSES DE FONCTIONNEMENT

10 183 488,60

RECETTES DE FONCTIONNEMENT

Chap.	Libellé	Pour mémoire budg. précédent	Restes à réaliser	Propositions nouvelles	VOTE	TOTAL (=RAR+vote)
013	Atténuations de charges	85 000,00		85 000,00	85 000,00	85 000,00
70	Produits des services, du domaine et ventes...	1 101 892,00		1 186 900,00	1 186 900,00	1 186 900,00
73	Impôts et taxes	3 718 010,00		3 508 000,00	3 508 000,00	3 508 000,00
74	Dotations et participations	4 824 483,00		4 714 788,60	4 714 788,60	4 714 788,60
75	Autres produits de gestion courante	575 540,00		578 800,00	578 800,00	578 800,00
	Total des recettes de gestion courante	10 304 925,00		10 073 488,60	10 073 488,60	10 073 488,60
76	Produits financiers					
77	Produits exceptionnels	19 900,00		10 000,00	10 000,00	10 000,00
78	Reprises sur provisions semi-budgétaires					
	Total des recettes réelles de fonctionnement	10 324 825,00		10 083 488,60	10 083 488,60	10 083 488,60
042	Opé. d'ordre de transfert entre sections	50 000,00		100 000,00	100 000,00	100 000,00
043	Opé. d'ordre à l'intérieur de la sect. fonct.					
	Total des recettes d'ordre de fonctionnement	50 000,00		100 000,00	100 000,00	100 000,00
	TOTAL	10 374 825,00		10 183 488,60	10 183 488,60	10 183 488,60

+

R 002 RESULTAT REPORTE OU ANTICIPE

=

TOTAL DES RECETTES DE FONCTIONNEMENT

10 183 488,60

Pour information :

AUTOFINANCEMENT PREVISIONNEL DEGAGE AU PROFIT DE LA SECTION D'INVESTISSEMENT	1 168 737,49
---	--------------

Il s'agit, pour un budget voté en équilibre, des ressources propres correspondant à l'exédent des recettes réelles de fonctionnement sur les dépenses réelles de fonctionnement. Il sert à financer le remboursement du capital de la dette et les nouveaux investissements de la commune ou de l'établissement.

II - PRESENTATION GENERALE DU BUDGET	II
SECTION D'INVESTISSEMENT - CHAPITRES	A3

DEPENSES D'INVESTISSEMENT

Chap.	Libellé	Pour mémoire budg. précédent	Restes à réaliser N-1	Propositions nouvelles	VOTE	TOTAL (=RAR+vote)
010	Stock					
20	Immobilisations incorporelles (sauf 204)	140 056,00	52 344,44	83 000,00	83 000,00	135 344,44
204	Subventions d'équipement versées	346 237,45	155 432,74	400 000,00	400 000,00	555 432,74
21	Immobilisations corporelles	1 903 388,89	246 724,90	1 629 010,00	1 629 010,00	1 875 734,90
22	Immobilisations reçues en affectation					
23	Immobilisations en cours	3 423 448,33	402 686,92	2 056 000,00	2 056 000,00	2 458 686,92
	Total des opérations d'équipement					
	Total des dépenses d'équipement	5 813 130,67	857 189,00	4 168 010,00	4 168 010,00	5 025 199,00
10	Dotations, fonds divers et réserves	162 500,00		162 500,00	162 500,00	162 500,00
13	Subventions d'investissement	160,00	157,00			157,00
16	Emprunts et dettes assimilées	248 800,00		205 100,00	205 100,00	205 100,00
18	Compte de liaison : affectat° (BA, régie)					
26	Participations et créances rattachées					
27	Autres immobilisations financières	900,00				
020	Dépenses imprévues					
	Total des dépenses financières	412 360,00	157,00	367 600,00	367 600,00	367 757,00
45...	Total des opé. pour compte de tiers					
	Total des dépenses réelles d'investissement	6 225 490,67	857 346,00	4 535 610,00	4 535 610,00	5 392 956,00
040	Opé. d'ordre de transfert entre sections	50 000,00		100 000,00	100 000,00	100 000,00
041	Opérations patrimoniales	3 048 980,34				
	Total des dépenses d'ordre d'investissement	3 098 980,34		100 000,00	100 000,00	100 000,00
	TOTAL	9 324 471,01	857 346,00	4 635 610,00	4 635 610,00	5 492 956,00

D 001 SOLDE D'EXECUTION NEGATIF REPORTE OU ANTICIPE	+
TOTAL DES DEPENSES D'INVESTISSEMENT CUMULEES	5 492 956,00 =

RECETTES D'INVESTISSEMENT

Chap.	Libellé	Pour mémoire budg. précédent	Restes à réaliser N-1	Propositions nouvelles	VOTE	TOTAL (=RAR+vote)
010	Stocks					
13	Subventions d'investissement	750 675,33	282 985,62	578 871,00	578 871,00	861 856,62
16	Emprunts et dettes assimilées (hors 165)	1 543 029,43		3 149 361,89	3 149 361,89	3 149 361,89
20	Immobilisations incorporelles (sauf 204)					
204	Subventions d'équipements versées					
21	Immobilisations corporelles					
22	Immobilisations reçues en affectation					
23	Immobilisations en cours					
	Total des recettes d'équipement	2 293 704,76	282 985,62	3 728 232,89	3 728 232,89	4 011 218,51
10	Dot., fonds divers et réserves (hors 1068)	249 800,00		212 000,00	212 000,00	212 000,00
1068	Excédents de fonct. capitalisés	1 449 080,12				
138	Autres subv. d'invest. non transférables					
165	Dépôts et cautionnements reçus					
18	Compte de liaison : affectation à ...					
26	Participations et créances rattachées			1 000,00	1 000,00	1 000,00
27	Autres immobilisations financières					
024	Produits des cessions d'immobilisations	58 800,00				
	Total des recettes financières	1 757 680,12		213 000,00	213 000,00	213 000,00
45...	Total des opé. pour le compte de tiers					
	Total des recettes réelles d'investissement	4 051 384,88	282 985,62	3 941 232,89	3 941 232,89	4 224 218,51
021	virement de la section de fonctionnement	2 659 894,96		493 184,49	493 184,49	493 184,49
040	Opé. d'ordre de transfert entre les sections	511 345,00		775 553,00	775 553,00	775 553,00
041	Opérations patrimoniales	3 048 980,34				
	Total des recettes d'ordre d'investissement	6 220 220,30		1 268 737,49	1 268 737,49	1 268 737,49
	Total	10 271 605,18	282 985,62	5 209 970,38	5 209 970,38	5 492 956,00

R 001 SOLDE D'EXECUTION POSITIF REPORTE OU ANTICIPE	+
TOTAL DES RECETTES D'INVESTISSEMENT CUMULEES	5 492 956,00 =

Pour information :

Il s'agit, pour un budget voté en équilibre, des ressources propres correspondant à l'exédent des recettes réelles de fonctionnement sur les dépenses réelles de fonctionnement. Il sert à financer le remboursement du capital de la dette et les nouveaux investissements de la commune ou de l'établissement.

AUTOFINANCEMENT PREVISIONNEL DEGAGE AU PROFIT DE LA SECTION D'INVESTISSEMENT	1 168 737,49
---	--------------

II - PRESENTATION GENERALE DU BUDGET	II
BALANCE GENERALE DU BUDGET	B1

1 - DEPENSES (du présent budget + restes à réaliser)

	FONCTIONNEMENT	Opérations réelles	Opérations d'ordre	TOTAL
011	Charges à caractère général	2 056 725,00		2 056 725,00
012	Charges de personnel et frais assimilés	4 553 350,00		4 553 350,00
014	Atténuations de produits	135 141,00		135 141,00
60	<i>Achats et variation des stocks</i>			
65	Autres charges de gestion courante	2 137 835,11		2 137 835,11
656	Frais de fonctionnement des groupes d'élus			
66	Charges financières	20 700,00		20 700,00
67	Charges exceptionnelles	11 000,00		11 000,00
68	Dotations aux amortissements et provisions		775 553,00	775 553,00
71	<i>Production stockée (ou déstockage)</i>			
022	Dépenses imprévues			
023	<i>Virement à la section d'investissement</i>		493 184,49	493 184,49
Dépenses de fonctionnement - Total		8 914 751,11	1 268 737,49	10 183 488,60

+

D 002 RESULTAT REPORTE OU ANTICIPE	
---	--

=

TOTAL DES DEPENSES DE FONCTIONNEMENT	10 183 488,60
---	----------------------

	INVESTISSEMENT	Opérations réelles	Opérations d'ordre	TOTAL
10	Dotations, fonds divers et réserves	162 500,00		162 500,00
13	Subventions d'investissement	157,00		157,00
15	<i>Provisions pour risques et charges</i>			
16	Remboursement d'emprunts (sauf 1688 non budgétaire)	205 100,00		205 100,00
18	Compte de liaison : affectat° (BA, régie)			
	Total des opérations d'équipement			
198	<i>Neutral. amort. subv. équip. versées</i>			
20	Immobilisations incorporelles (sauf 204)	135 344,44		135 344,44
204	Subventions d'équipement versées	555 432,74		555 432,74
21	Immobilisations corporelles	1 875 734,90		1 875 734,90
22	Immobilisations reçues en affectation			
23	Immobilisations en cours	2 458 686,92	100 000,00	2 558 686,92
26	Participations et créances rattachées			
27	Autres immobilisations financières			
28	<i>Amortissements des immobilisations (reprises)</i>			
29	<i>Provisions pour dépréciation des immobilisations</i>			
39	<i>Provisions pour dépréciation des stocks et en-cours</i>			
45...	Opérations pour compte de tiers			
481	<i>Charges à répartir sur plusieurs exercices</i>			
49	<i>Provisions pour dépréciation des comptes de tiers</i>			
59	<i>Provisions pour dépréciation des comptes financiers</i>			
3...	Stocks			
020	Dépenses imprévues			
Dépenses d'investissement - Total		5 392 956,00	100 000,00	5 492 956,00

+

D 001 SOLDE D'EXECUTION NEGATIF REPORTE OU ANTICIPE	
--	--

=

TOTAL DES DEPENSES D'INVESTISSEMENT CUMULEES	5 492 956,00
---	---------------------

II - PRESENTATION GENERALE DU BUDGET	II
BALANCE GENERALE DU BUDGET	B2

2 - RECETTES - (du présent budget + restes à réaliser)

	FONCTIONNEMENT	Opérations réelles	Opérations d'ordre	TOTAL
013	Atténuations de charges	85 000,00		85 000,00
60	<i>Achats et variations des stocks</i>			
70	Produits des services, du domaine et ventes diverses	1 186 900,00		1 186 900,00
71	<i>Production stockée (ou déstockage)</i>			
72	<i>production immobilisée</i>		100 000,00	100 000,00
73	Impôts et taxes	3 508 000,00		3 508 000,00
74	Dotations et participations	4 714 788,60		4 714 788,60
75	Autres produits de gestion courante	578 800,00		578 800,00
76	Produits financiers			
77	Produits exceptionnels	10 000,00		10 000,00
78	Reprises sur amortissements et provisions			
79	<i>Transferts de charges</i>			
Recettes de fonctionnement - Total		10 083 488,60	100 000,00	10 183 488,60

+

R 002 RESULTAT REPORTE OU ANTICIPE	
---	--

=

TOTAL DES RECETTES DE FONCTIONNEMENT	10 183 488,60
---	---------------

=

	INVESTISSEMENT	Opérations réelles	Opérations d'ordre	TOTAL
10	Dotations, fonds divers et réserves (sauf 1068)	212 000,00		212 000,00
13	Subventions d'investissement	861 856,62		861 856,62
15	<i>Provisions pour risques et charges</i>			
16	Emprunts et dettes assimilées (sauf 1688 non budgétaire)	3 149 361,89		3 149 361,89
18	Compte de liaison : affectat° (BA, régie)			
20	Immobilisations incorporelles (sauf 204)			
204	Subventions d'équipement versées			
21	Immobilisations corporelles			
22	Immobilisations reçues en affectation			
23	Immobilisations en cours			
26	Participations et créances rattachées	1 000,00		1 000,00
27	Autres immobilisations financières			
28	<i>Amortissements des immobilisations</i>		775 553,00	775 553,00
29	<i>Provisions pour dépréciation des immobilisations</i>			
39	<i>Provisions pour dépréciation des stocks et en-cours</i>			
45...	Opérations pour compte de tiers			
481	<i>Charges à répartir sur plusieurs exercices</i>			
49	<i>Provisions pour dépréciation des comptes de tiers</i>			
59	<i>Provisions pour dépréciation des comptes financiers</i>			
3 ...	Stocks			
021	<i>Virement de la section de fonctionnement</i>		493 184,49	493 184,49
024	Produits de cessions d'immobilisations			
Recettes d'investissement - Total		4 224 218,51	1 268 737,49	5 492 956,00

+

R 001 SOLDE D'EXECUTION POSITIF REPORTE OU	
---	--

+

AFFECTATION AU COMPTE 1068	
-----------------------------------	--

=

TOTAL DES RECETTES D'INVESTISSEMENT CUMULEES	5 492 956,00
---	--------------

=

III - VOTE DU BUDGET	III
SECTION DE FONCTIONNEMENT - DETAIL DES DEPENSES	A1

Chap/ art	Libellé	Pour mémoire Budget cumulé précédent	Propositions nouvelles	Vote
011	Charges à caractère général	2 020 600,00	2 056 725,00	2 056 725,00
60611	Eau et assainissement	23 860,00	18 000,00	18 000,00
60612	Énergie - électricité	371 020,00		
60612 100	Electricité		330 000,00	330 000,00
60612 200	Gaz de Ville		110 000,00	110 000,00
60621	Combustibles	51 650,00		
60621 100	Combustibles - Gaz		4 500,00	4 500,00
60621 200	Combustibles - fioul		22 000,00	22 000,00
60622	Carburants	93 600,00	102 000,00	102 000,00
60623	Alimentation	1 700,00	500,00	500,00
60628	Autres fournitures non stockées	322 100,00	218 100,00	218 100,00
60628 100	Fournitures pour véhicules	50 000,00	45 000,00	45 000,00
60631	Fournitures d'entretien	22 000,00	22 400,00	22 400,00
60632	Fournitures de petit équipement	15 450,00	23 300,00	23 300,00
60633	Fournitures de voirie	10 000,00	10 000,00	10 000,00
60636	Vêtements de travail	22 170,00	25 600,00	25 600,00
6064	Fournitures administratives	14 750,00	22 000,00	22 000,00
6065	Livres, disques, cassettes...(bibliothèques et médiathèques)		100,00	100,00
6068	Autres matières et fournitures		74 100,00	74 100,00
611	Contrats de prestations de services	11 900,00	43 100,00	43 100,00
6132	Locations immobilières	21 900,00	28 000,00	28 000,00
6135	Locations mobilières	17 900,00	18 600,00	18 600,00
614	Charges locatives et de copropriété	3 000,00	3 000,00	3 000,00
615221	Bâtiments publics	83 500,00	40 000,00	40 000,00
615231	Voiries	10 000,00	5 000,00	5 000,00
61524	Bois et forêts	10 000,00	7 000,00	7 000,00
61551	Matériel roulant	17 600,00	26 200,00	26 200,00
61558	Autres biens mobiliers	29 500,00	27 700,00	27 700,00
6156 100	Maintenance bâtiments	108 300,00	100 000,00	100 000,00
6156 200	Maintenance informatique	45 000,00	114 600,00	114 600,00
6156 300	Maintenance copieurs	10 000,00	10 000,00	10 000,00
6161	Multirisques	110 500,00	120 000,00	120 000,00
6168	Autres	2 000,00	2 200,00	2 200,00
617	Études et recherches	77 000,00	50 000,00	50 000,00
6182	Documentation générale et technique	8 700,00	8 800,00	8 800,00
6184	Versements à des organismes de formation	26 900,00	30 000,00	30 000,00
6185	Frais de colloques et séminaires	1 500,00	3 000,00	3 000,00
6188	Autres frais divers	2 000,00		
6225	Indemnités au comptable et aux régisseurs	2 000,00	2 000,00	2 000,00
6226	Honoraires	10 000,00	10 000,00	10 000,00
6227	Frais d'actes et de contentieux	3 000,00	10 000,00	10 000,00
6228	Divers	26 000,00	10 500,00	10 500,00
6231	Annonces et insertions	10 000,00	8 000,00	8 000,00
6232	Fêtes et cérémonies	62 600,00	43 500,00	43 500,00
6236	Catalogues et imprimés	25 000,00	16 000,00	16 000,00
6237	Publications	35 000,00	33 000,00	33 000,00
6238	Divers	7 000,00	15 000,00	15 000,00
6241	Transports de biens	1 000,00	1 000,00	1 000,00
6251	Voyages et déplacements	5 850,00	9 050,00	9 050,00
6257	Réceptions	3 100,00	5 000,00	5 000,00
6261	Frais d'affranchissement	40 500,00	50 000,00	50 000,00
6262	Frais de télécommunications	63 300,00	53 775,00	53 775,00
6281	Concours divers (cotisations...)	4 600,00	5 000,00	5 000,00
6282	Frais de gardiennage (églises, forêts et bois communaux...)	500,00	500,00	500,00
6283	Frais de nettoyage des locaux	8 000,00	3 000,00	3 000,00
62878	A d'autres organismes	3 150,00	3 500,00	3 500,00

III - VOTE DU BUDGET	III
SECTION DE FONCTIONNEMENT - DETAIL DES DEPENSES	A1

Chap/ art	Libellé	Pour mémoire Budget cumulé précédent	Propositions nouvelles	Vote
6288	Autres services extérieurs	6 000,00	2 000,00	2 000,00
63512	Taxes foncières	106 400,00	108 000,00	108 000,00
6355	Taxes et impôts sur les véhicules	1 100,00	3 100,00	3 100,00
6358	Autres droits	1 000,00		
012	Charges de personnel et frais assimilés	4 604 260,00	4 553 350,00	4 553 350,00
6216	Personnel affecté par le GFP de rattachement	90 000,00	66 300,00	66 300,00
6218	Autre personnel extérieur	226 000,00	200 000,00	200 000,00
6332	Cotisations versées au f.n.a.l.	12 390,00	13 000,00	13 000,00
6336	Cotisations au centre national et aux centres de gestion de	38 500,00	46 300,00	46 300,00
64111	Rémunération principale	2 159 000,00	2 067 000,00	2 067 000,00
64112	Nbi, supplément familial de traitement et indemnité de résid	68 100,00	58 000,00	58 000,00
64118	Autres indemnités.	227 800,00	265 000,00	265 000,00
64131	Rémunérations	369 000,00	410 000,00	410 000,00
64162	Emplois d'avenir	12 000,00	20 000,00	20 000,00
64168	Autres emplois d'insertion	134 500,00	100 000,00	100 000,00
6417	Rémunérations des apprentis	30 000,00	15 500,00	15 500,00
6451	Cotisations à l'u.r.s.s.a.f.	456 100,00	500 000,00	500 000,00
6453	Cotisations aux caisses de retraites	648 700,00	655 000,00	655 000,00
6455	Cotisations pour assurance du personnel	85 000,00	90 000,00	90 000,00
6457	Cotisations sociales liées à l'apprentissage	900,00		
6474	Versements aux autres oeuvres sociales	38 000,00	36 000,00	36 000,00
6475	Médecine du travail, pharmacie	8 270,00	11 250,00	11 250,00
014	Atténuations de produits	136 141,00	135 141,00	135 141,00
7391171	Dégrèvement de TFNB en faveur jeunes agriculteurs	1 700,00	1 700,00	1 700,00
7391172	Dégrèvement de TH sur les logements vacants	27 000,00	27 000,00	27 000,00
739211	Attribution de compensation	106 441,00	106 441,00	106 441,00
7398	Reversements, restitutions et prélèvements divers	1 000,00		
65	Autres charges de gestion courante	1 904 427,53	2 137 835,11	2 137 835,11
6521	Déficit des budgets annexes à caractère administratif	79 777,53	74 585,11	74 585,11
6531	Indemnités	143 000,00	159 000,00	159 000,00
6532	Frais de mission	500,00	500,00	500,00
6533	Cotisations de retraite	6 200,00	7 000,00	7 000,00
6535	Formation	400,00	1 000,00	1 000,00
6542	Créances éteintes	5 000,00		
65541	Contrib fonds compens. ch. territoriales	30 000,00	30 750,00	30 750,00
657362	Ccas	990 000,00	1 070 000,00	1 070 000,00
6574	Subventions de fonctionnement aux associations et autres per	56 177,00	45 000,00	45 000,00
658	Charges diverses de la gestion courante	593 373,00	750 000,00	750 000,00
TOTAL = DEPENSES DE GESTION DES SERVICES (a)=(011+012+014+65)		8 665 428,53	8 883 051,11	8 883 051,11
66	Charges financières (b)	32 200,00	20 700,00	20 700,00
66111	Intérêts réglés à l'échéance	23 100,00	20 700,00	20 700,00
666	Pertes de change	9 100,00		
67	Charges exceptionnelles (c)	43 750,00	11 000,00	11 000,00
6711	Intérêts moratoires et pénalités sur marchés	500,00		
6712	Amendes fiscales et pénales	1 000,00	1 000,00	1 000,00
6718	Autres charges exceptionnelles sur opérations de gestion	20 250,00		
673	Titres annulés (sur exercices antérieurs)	17 000,00		
678	Autres charges exceptionnelles	5 000,00	10 000,00	10 000,00
TOTAL DES DEPENSES REELLES = a+b+c		8 741 378,53	8 914 751,11	8 914 751,11
023	Virement à la section d'investissement	2 659 894,96	493 184,49	493 184,49
042	Opérations d'ordre de transfert entre sections	511 345,00	775 553,00	775 553,00

III - VOTE DU BUDGET	III
SECTION DE FONCTIONNEMENT - DETAIL DES DEPENSES	A1

Chap/ art	Libellé	Pour mémoire Budget cumulé précédent	Propositions nouvelles	Vote
675	<i>Valeurs comptables des immobilisations cédées</i>	18 097,00		
6811	<i>Dotations aux amortissements des immobilisations incorporell</i>	493 248,00	775 553,00	775 553,00
TOTAL DES PRELEVEMENTS AU PROFIT DE LA SECTION D'INVESTISSEMENT		3 171 239,96	1 268 737,49	1 268 737,49
TOTAL DES DEPENSES DE FONCTIONNEMENT DE L'EXERCICE (=Total des opérations réelles et d'ordre)		11 912 618,49	10 183 488,60	10 183 488,60

+

RESTES A REALISER N-1	
------------------------------	--

+

D 002 RESULTAT REPORTE OU ANTICIPE	
---	--

=

TOTAL DES DEPENSES DE FONCTIONNEMENT CUMULEES	10 183 488,60
--	---------------

Détail du calcul des ICNE au compte 66112

Montant des ICNE de l'exercice	
Montant des ICNE de l'exercice N-1	
= Différence ICNE N - ICNE N-1	

III - VOTE DU BUDGET	III
SECTION DE FONCTIONNEMENT - DETAIL DES RECETTES	A2

Chap/ art	Libellé	Pour mémoire Budget cumulé précédent	Propositions nouvelles	Vote
013	Atténuations de charges	85 000,00	85 000,00	85 000,00
6419	Remboursements sur rémunérations du personnel	85 000,00	85 000,00	85 000,00
70	Ventes de produits fabriqués, prestations de services, march	1 101 892,00	1 186 900,00	1 186 900,00
7018	Autres ventes de produits finis	300,00		
70311	Concession dans les cimetières (produit net)	7 000,00	7 000,00	7 000,00
70312	Redevances funéraires	5 000,00	3 000,00	3 000,00
70321	Droits de stationnement et de location sur la voie publique	23 000,00	23 000,00	23 000,00
70323	Redevance d'occupation du domaine public communal	50 000,00	50 000,00	50 000,00
704	Travaux	2 000,00		
7062	Redevances et droits des services à caractère culturel	42 000,00	6 000,00	6 000,00
70688	Autres prestations de services	56 000,00	53 500,00	53 500,00
7083	Locations diverses (autres qu'immeubles)	4 000,00	1 000,00	1 000,00
70841	Aux budgets annexes, régies municipales, c.c.a.s. et caisse	210 320,00	221 000,00	221 000,00
70846	Au GFP de rattachement	266 100,00	352 000,00	352 000,00
70848	Aux autres organismes	432 772,00	470 000,00	470 000,00
70878	Par d'autres redevables	400,00	400,00	400,00
7088	Autres produits d'activités annexes (abonnements et vente d'	3 000,00		
73	Impôts et taxes	3 718 010,00	3 508 000,00	3 508 000,00
73111	Taxes foncières et d'habitation	3 169 225,00	3 000 000,00	3 000 000,00
7318	Autres impôts locaux ou assimilés	4 981,00		
73223	Fonds de péréquation des ressources communales et intercom.	73 404,00	35 000,00	35 000,00
7351	Taxe sur la consommation finale d'électricité	180 000,00	220 000,00	220 000,00
7368	Taxes locales sur la publicité extérieure	55 000,00	53 000,00	53 000,00
7381	Taxe additionnelle aux droits de mutation ou à la taxe de pu	235 400,00	200 000,00	200 000,00
74	Dotations et participations	4 824 483,00	4 714 788,60	4 714 788,60
7411	Dotation forfaitaire	1 699 247,00	1 780 000,00	1 780 000,00
74121	Dotation de solidarité rurale	418 376,00	390 000,00	390 000,00
74123	Dotation de solidarité urbaine	1 445 178,00	1 350 000,00	1 350 000,00
74127	Dotation nationale de péréquation	262 674,00	230 000,00	230 000,00
744	FCTVA		6 000,00	6 000,00
74718	Autres	12 180,00	12 078,60	12 078,60
74741	Communes membres du GFP	643,00	643,00	643,00
74751	GFP de rattachement	616 756,00	616 756,00	616 756,00
7477	Budget communautaire et fonds structurels		24 311,00	24 311,00
7478	Autres organismes	10 000,00	5 000,00	5 000,00
748314	Dotation unique des compensations spécifiques à la	6 706,00	10 000,00	10 000,00
74832	Attribution du fonds départemental de la taxe professionnell	72 632,00	70 000,00	70 000,00
74834	État - compensation au titre des exonérations des taxes fonc	19 445,00	20 000,00	20 000,00
74835	État - compensation au titre des exonérations de taxe d'habi	260 646,00	200 000,00	200 000,00
75	Autres produits de gestion courante	575 540,00	578 800,00	578 800,00
752	Revenus des immeubles	382 500,00	404 100,00	404 100,00
757	Redevances versées par les fermiers et concessionnaires	27 500,00	27 500,00	27 500,00
758	Produits divers de gestion courante	127 000,00	109 200,00	109 200,00
758 100	Refacturation des taxes foncières aux Budgets Annexes	38 540,00	38 000,00	38 000,00
TOTAL = RECETTES DE GESTION DES SERVICES (a)=(013+70+73+74+75)		10 304 925,00	10 073 488,60	10 073 488,60
77	Produits exceptionnels (b)	19 900,00	10 000,00	10 000,00

III - VOTE DU BUDGET	III
SECTION DE FONCTIONNEMENT - DETAIL DES RECETTES	A2

Chap/ art	Libellé	Pour mémoire Budget cumulé précédent	Propositions nouvelles	Vote
773	Mandats annulés (sur exercices antérieurs) ou atteints par l	4 400,00		
7788	Produits exceptionnels divers	15 500,00	10 000,00	10 000,00
TOTAL DES RECETTES REELLES = a+b		10 324 825,00	10 083 488,60	10 083 488,60
042	Opérations d'ordre de transfert entre sections	50 000,00	100 000,00	100 000,00
722	Immobilisations corporelles	50 000,00	100 000,00	100 000,00
TOTAL DES RECETTES D'ORDRE		50 000,00	100 000,00	100 000,00
TOTAL DES RECETTES DE FONCTIONNEMENT DE L'EXERCICE (=Total des opérations réelles et d'ordre)		10 374 825,00	10 183 488,60	10 183 488,60

+

RESTES A REALISER N-1	
------------------------------	--

+

R 002 RESULTAT REPORTE OU ANTICIPE	
---	--

=

TOTAL DES RECETTES DE FONCTIONNEMENT CUMULEES	10 183 488,60
--	---------------

Détail du calcul des ICNE au compte 7622

Montant des ICNE de l'exercice	
Montant des ICNE de l'exercice N-1	
= Différence ICNE N - ICNE N-1	

III - VOTE DU BUDGET	III
SECTION D'INVESTISSEMENT - DETAIL DES DEPENSES	B1

Chap/ art	Libellé	Pour mémoire Budget cumulé précédent	Propositions nouvelles	Vote
20	Immobilisations incorporelles(sauf le 204)	140 056,00	83 000,00	83 000,00
2031	Frais d'études	59 800,00	10 000,00	10 000,00
2051	Concessions et droits similaires	80 256,00	73 000,00	73 000,00
204	Subventions d'équipement versées	346 237,45	400 000,00	400 000,00
2041511	GFP de ratt. - Biens mobiliers, matériel et études	25 000,00		
2041582	Autres groupements - Bâtiments et installations	200 000,00	75 000,00	75 000,00
204182	Autres Org. Pub. - Bâtiments et installations	101 237,45	300 000,00	300 000,00
20422	Pers. droit privé - Bâtiments et installations	20 000,00	25 000,00	25 000,00
21	Immobilisations corporelles	1 903 388,89	1 629 010,00	1 629 010,00
2111	Terrains nus	15 000,00		
2112	Terrains de voirie	4 000,00	17 000,00	17 000,00
2118	Autres terrains	10 000,00		
2128	Autres agencements et aménagements de terrains	40 000,00		
2132	Immeubles de rapport	486 400,00		
2135	Installations générales, agencements, aménagements	23 500,00	1 021 000,00	1 021 000,00
21533	Réseaux câblés	30 000,00		
21568	Autre matériel et outillage d'incendie et de défen	30 000,00	15 000,00	15 000,00
21571	Matériel roulant	52 239,40	10 000,00	10 000,00
21578	Autre matériel et outillage de voirie	264 032,85	141 430,00	141 430,00
2158	Autres installations, matériel et outillage techni	257 695,45	63 500,00	63 500,00
2161	Oeuvres et objets d'art	63 701,00	2 500,00	2 500,00
2182	Matériel de transport	373 429,46	213 000,00	213 000,00
2183 100	Matériel informatique	60 000,00	94 580,00	94 580,00
2183 200	Matériel de bureau	10 000,00	10 000,00	10 000,00
2184	Mobilier	20 000,00	10 000,00	10 000,00
2188	Autres immobilisations corporelles	163 390,73	31 000,00	31 000,00
23	Immobilisations en cours	3 423 448,33	2 056 000,00	2 056 000,00
2313	Constructions	1 180 899,30	350 000,00	350 000,00
2315	Installations, matériel et outillage techniques	2 230 549,03	1 694 000,00	1 694 000,00
2316	Restauration des collections et oeuvres d'art	12 000,00	12 000,00	12 000,00
	Total des dépenses d'équipement	5 813 130,67	4 168 010,00	4 168 010,00
10	Immobilisations corporelles	162 500,00	162 500,00	162 500,00
103	Plan de relance FCTVA	162 500,00	162 500,00	162 500,00
13	Subventions d'investissement	160,00		
1321	État et établissements nationaux	160,00		
16	Emprunts et dettes assimilées	248 800,00	205 100,00	205 100,00
1641	Emprunts en euros	224 000,00	205 100,00	205 100,00
1643	Emprunts en devises	24 800,00		
27	Autres immobilisations financières	900,00		
275	Dépôts et cautionnements versés	900,00		
	Total des dépenses financières	412 360,00	367 600,00	367 600,00
	TOTAL DEPENSES REELLES	6 225 490,67	4 535 610,00	4 535 610,00
040	Opérations d'ordre de transfert entre sections	50 000,00	100 000,00	100 000,00
	Charges transférées	50 000,00	100 000,00	100 000,00
2313	Constructions	50 000,00		
2315	Installations, matériel et outillage techniques		100 000,00	100 000,00

III - VOTE DU BUDGET	III
SECTION D'INVESTISSEMENT - DETAIL DES DEPENSES	B1

Chap/ art	Libellé	Pour mémoire Budget cumulé précédent	Propositions nouvelles	Vote
041	Opérations patrimoniales	3 048 980,34		
204182	Bâtiments et installations	3 048 980,34		
TOTAL DEPENSES D'ORDRE		3 098 980,34	100 000,00	100 000,00
TOTAL DES DEPENSES D'INVESTISSEMENT DE L'EXERCICE (=Total des opérations réelles et d'ordre)		9 324 471,01	4 635 610,00	4 635 610,00

+

RESTES A REALISER N-1	857 346,00
------------------------------	------------

+

D 001 SOLDE D'EXECUTION NEGATIF REPORTE OU ANTICIPE	
--	--

=

TOTAL DES DEPENSES D'INVESTISSEMENT CUMULEES	5 492 956,00
---	--------------

III - VOTE DU BUDGET	III
SECTION D' INVESTISSEMENT - DETAIL DES RECETTES	B2

Chap/ art	Libellé	Pour mémoire Budget cumulé précédent	Propositions nouvelles	Vote
13	Subventions d'investissement	750 675,33	578 871,00	578 871,00
1321	État et établissements nationaux	138 596,33	73 000,00	73 000,00
1322	Régions	99 576,00		
1323	Départements		18 000,00	18 000,00
1328	Autres	322 303,00	140 000,00	140 000,00
1341	Dotation d'équipement des territoires ruraux	133 200,00	292 871,00	292 871,00
1342	Amendes de police	57 000,00	55 000,00	55 000,00
16	Emprunts et dettes assimilées	1 543 029,43	3 149 361,89	3 149 361,89
1641	Emprunts en euros	1 543 029,43	3 149 361,89	3 149 361,89
Total des recettes d'équipement		2 293 704,76	3 728 232,89	3 728 232,89
10	Immobilisations corporelles	1 698 880,12	212 000,00	212 000,00
10222	FCTVA	221 000,00	182 000,00	182 000,00
10226	Taxe d'aménagement	28 800,00	30 000,00	30 000,00
1068	Excédents de fonctionnement capitalisés	1 449 080,12		
26	Participations et créances rattachées à des partic		1 000,00	1 000,00
266	Autres formes de participation		1 000,00	1 000,00
024	Produits des cessions d'immobilisations (recettes)	58 800,00		
Total des recettes financières		1 757 680,12	213 000,00	213 000,00
TOTAL DES RECETTES REELLES		4 051 384,88	3 941 232,89	3 941 232,89
021	Virement de la section d'exploitation (recettes)	2 659 894,96	493 184,49	493 184,49
040	Opérations d'ordre de transfert entre sections	511 345,00	775 553,00	775 553,00
28031	Amortissements des frais d'études		4 150,00	4 150,00
28041511	GFP de ratt. - Biens mobiliers, matériel et études	18 698,00	18 698,00	18 698,00
28041512	GFP de ratt. - Bâtiments et installations	13 077,00	13 077,00	13 077,00
28041621	Ccas - Biens mobiliers, matériel et études	10 940,00	10 940,00	10 940,00
2804172	Autres etbs. - Bâtiments et installations	7 670,00	7 670,00	7 670,00
2804182	Autres Org. Pub. - Bâtiments et installations		216 862,00	216 862,00
2804183	Autres Org. Pub. - Projets d'infrastructures d'int	9 078,00	2 231,00	2 231,00
280422	Pers. droit privé - Bâtiments et installations	8 129,00	12 812,00	12 812,00
28051	Concessions et droits similaires	4 179,00	27 609,00	27 609,00
28132	Immeubles de rapport	9 728,00	9 728,00	9 728,00
28135	Installations générales, agencements, aménagements	34 610,00	43 571,00	43 571,00
28138	Autres constructions	1 690,00	1 688,00	1 688,00
281568	Autre matériel et outillage d'incendie et de défen	2 880,00	4 687,00	4 687,00
281571	Matériel roulant	27 040,00	27 750,00	27 750,00
281578	Autre matériel et outillage de voirie	84 763,00	82 230,00	82 230,00
28158	Autres installations, matériel et outillage techni	85 100,00	91 050,00	91 050,00
28182	Matériel de transport	96 683,00	83 650,00	83 650,00
28183	Matériel de bureau et matériel informatique	20 280,00	48 800,00	48 800,00
28184	Mobilier	16 100,00	3 880,00	3 880,00
28188	Autres immobilisations corporelles	60 700,00	64 470,00	64 470,00
Total des prélèvements provenant de la section de fonctionnement		3 171 239,96	1 268 737,49	1 268 737,49
041	Opérations patrimoniales	3 048 980,34		
21318	Autres bâtiments publics	3 048 980,34		

III - VOTE DU BUDGET	III
SECTION D' INVESTISSEMENT - DETAIL DES RECETTES	B2

Chap/ art	Libellé	Pour mémoire Budget cumulé précédent	Propositions nouvelles	Vote
	TOTAL DES RECETTES D'ORDRE	6 220 220,30	1 268 737,49	1 268 737,49
	TOTAL DES RECETTES D'INVESTISSEMENT DE L'EXERCICE (=Total des recettes réelles et d'ordre)	10 271 605,18	5 209 970,38	5 209 970,38

RESTES A REALISER N-1	+	282 985,62
R 001 SOLDE D'EXECUTION POSITIF REPORTE OU ANTICIPE	+	
TOTAL DES RECETTES D'INVESTISSEMENT CUMULEES	=	5 492 956,00

IV - ANNEXES

IV

PRESENTATION CROISEE PAR FONCTION - VUE D'ENSEMBLE

A1

Libellé	01 Opérations non ventilables	0 Services généraux administrat° publiques	1 Sécurité et salubrité publiques	2 Enseignement - Formation	3 Culture	4 Sport et jeunesse
---------	-------------------------------------	---	---	-------------------------------------	--------------	---------------------------

INVESTISSEMENT

DEPENSES

Dépenses réelles	432 600,00	316 000,00	18 580,00	300 000,00	624 500,00	120 000,00
- Equipements municipaux		316 000,00	18 580,00	300 000,00	624 500,00	120 000,00
- Equip. non municipaux (c/204)						
- Opérations financières	367 600,00					
Dépenses d'ordre	100 000,00					
Total dépenses de l'exercice	532 600,00	316 000,00	18 580,00	300 000,00	624 500,00	120 000,00
RAR N-1 et reports	155 432,74	81 177,47		18 877,02	14 079,00	59 637,85
Total cumulé dépenses d'investissement	688 032,74	397 177,47	18 580,00	318 877,02	638 579,00	179 637,85

RECETTES

Total recettes de l'exercice	4 631 099,38	24 000,00		20 871,00	194 000,00	80 000,00
RAR N-1 et reports		4 422,60			25 350,69	
Total cumulé recettes d'investissement	4 631 099,38	28 422,60		20 871,00	219 350,69	80 000,00

FONCTIONNEMENT

DEPENSES

Total dépenses de l'exercice	7 258 728,49	480 100,00	400,00	6 100,00	703 400,00	3 550,00
RAR N-1 et reports						
Total cumulé dépenses de fonctionnement	7 258 728,49	480 100,00	400,00	6 100,00	703 400,00	3 550,00

RECETTES

Total recettes de l'exercice	8 513 156,00	287 261,60		91 000,00	573 660,00	1 500,00
RAR N-1 et reports						
Total cumulé recettes de fonctionnement	8 513 156,00	287 261,60		91 000,00	573 660,00	1 500,00

IV - ANNEXES

IV

PRESENTATION CROISEE PAR FONCTION

A1

Libellé	5 Interventions sociales et santé	6 Famille	7 Logement	8 Aménagt et services urbains, environnement	9 Action économique	TOTAL
---------	--	--------------	---------------	---	---------------------------	-------

INVESTISSEMENT

DEPENSES						
Dépenses réelles	1 000,00		25 000,00	2 571 930,00	126 000,00	4 535 610,00
- Equipements municipaux	1 000,00			2 196 930,00	126 000,00	3 768 010,00
- Equip. non municipaux (c/204)			25 000,00	375 000,00		400 000,00
- Opérations financières						367 600,00
Dépenses d'ordre						100 000,00
Total dépenses de l'exercice	1 000,00		25 000,00	2 571 930,00	126 000,00	4 635 610,00
RAR N-1 et reports		5 054,00	6 891,02	500 012,08	16 184,82	857 346,00
Total cumulé dépenses d'investissement	1 000,00	5 054,00	31 891,02	3 071 942,08	142 184,82	5 492 956,00

RECETTES						
Total recettes de l'exercice	20 000,00			240 000,00		5 209 970,38
RAR N-1 et reports				120 912,33	132 300,00	282 985,62
Total cumulé recettes d'investissement	20 000,00			360 912,33	132 300,00	5 492 956,00

FONCTIONNEMENT

DEPENSES						
Total dépenses de l'exercice	1 085 525,00	83 585,11	10 000,00	540 200,00	11 900,00	10 183 488,60
RAR N-1 et reports						
Total cumulé dépenses de fonctionnement	1 085 525,00	83 585,11	10 000,00	540 200,00	11 900,00	10 183 488,60

RECETTES						
Total recettes de l'exercice	5 000,00	36 500,00	2 500,00	555 600,00	117 311,00	10 183 488,60
RAR N-1 et reports						
Total cumulé recettes de fonctionnement	5 000,00	36 500,00	2 500,00	555 600,00	117 311,00	10 183 488,60

IV - ANNEXES

IV

PRESENTATION CROISEE PAR FONCTION - VUE D'ENSEMBLE

A1

Art.	Libellé	01 Opérations non ventilables	0 Services généraux administratifs publics	1 Sécurité et salubrité publiques	2 Enseignement - Formation	3 Culture	4 Sport et jeunesse
------	---------	----------------------------------	---	--------------------------------------	-------------------------------	--------------	------------------------

INVESTISSEMENT

DEPENSES							
Total dépenses investissement		688 032,74	397 177,47	18 580,00	318 877,02	638 579,00	179 637,85
Dépenses réelles		588 032,74	397 177,47	18 580,00	318 877,02	638 579,00	179 637,85
10	Immobilisations corporelles	162 500,00					
13	Subventions d'investissement						
16	Emprunts et dettes assimilées	205 100,00					
20	Immobilisations incorporelles(sauf le 204)	10 000,00	62 687,80			46 000,00	5 760,00
204	Subventions d'équipement versées	155 432,74					
21	Immobilisations corporelles	55 000,00	249 083,88	18 580,00	300 000,00	327 595,57	20 000,00
23	Immobilisations en cours		85 405,79		18 877,02	264 983,43	153 877,85
<i>Dépenses d'ordre</i>		100 000,00					
040	<i>Opérations d'ordre de transfert entre sections</i>	100 000,00					
RECETTES							
Total recettes investissement		4 631 099,38	28 422,60		20 871,00	219 350,69	80 000,00
Recettes réelles		3 362 361,89	28 422,60		20 871,00	219 350,69	80 000,00
10	Immobilisations corporelles	212 000,00					
13	Subventions d'investissement		28 422,60		20 871,00	219 350,69	80 000,00
16	Emprunts et dettes assimilées	3 149 361,89					
26	Participations et créances rattachées à des participations	1 000,00					
<i>Recettes d'ordre</i>		1 268 737,49					
021	<i>Virement de la section d'exploitation (recettes)</i>	493 184,49					
040	<i>Opérations d'ordre de transfert entre sections</i>	775 553,00					

FONCTIONNEMENT

DEPENSES							
Total dépenses fonctionnement		7 258 728,49	480 100,00	400,00	6 100,00	703 400,00	3 550,00
Dépenses réelles		5 989 991,00	480 100,00	400,00	6 100,00	703 400,00	3 550,00
011	Charges à caractère général	1 275 100,00	276 600,00	400,00	6 100,00	102 650,00	3 550,00
012	Charges de personnel et frais assimilés	4 503 050,00	36 000,00				
014	Atténuations de produits	135 141,00					
65	Autres charges de gestion courante	45 000,00	167 500,00			600 750,00	
66	Charges financières	20 700,00					
67	Charges exceptionnelles	11 000,00					
<i>Dépenses d'ordre</i>		1 268 737,49					
023	<i>Virement à la section d'investissement</i>	493 184,49					
042	<i>Opérations d'ordre de transfert entre sections</i>	775 553,00					
RECETTES							
Total recettes fonctionnement		8 513 156,00	287 261,60		91 000,00	573 660,00	1 500,00
Recettes réelles		8 413 156,00	287 261,60		91 000,00	573 660,00	1 500,00
013	Atténuations de charges	85 000,00					
70	Ventes de produits fabriqués, prestations de services, march	352 400,00	20 500,00			466 000,00	

IV - ANNEXES

IV

PRESENTATION CROISEE PAR FONCTION - VUE D'ENSEMBLE

A1

Art.	Libellé	01 Opérations non ventilables	0 Services généraux administrat° publiques	1 Sécurité et salubrité publiques	2 Enseignement - Formation	3 Culture	4 Sport et jeunesse
73	Impôts et taxes	3 288 000,00					
74	Dotations et participations	4 677 756,00	12 561,60			160,00	
75	Autres produits de gestion courante		254 200,00		91 000,00	107 500,00	1 500,00
77	Produits exceptionnels	10 000,00					
Recettes d'ordre		100 000,00					
042	Opérations d'ordre de transfert entre sections	100 000,00					

IV-ANNEXES	IV
PRESENTATION CROISEE PAR FONCTION - VUE D'ENSEMBLE	A.1

Art.	Libellé	5 Interventions sociales et santé	6 Famille	7 Logement	8 Aménagt et services urbains, environnement	9 Action économique	TOTAL
------	---------	---	--------------	---------------	---	------------------------	-------

INVESTISSEMENT

DEPENSES							
Total dépenses réelles investissement		1 000,00	5 054,00	31 891,02	3 071 942,08	142 184,82	5 492 956,00
Dépenses réelles		1 000,00	5 054,00	31 891,02	3 071 942,08	142 184,82	5 392 956,00
10	Immobilisations corporelles						162 500,00
13	Subventions d'investissement				157,00		157,00
16	Emprunts et dettes assimilées						205 100,00
20	Immobilisations incorporelles(sauf le 204)				10 896,64		135 344,44
204	Subventions d'équipement versées			25 000,00	375 000,00		555 432,74
21	Immobilisations corporelles	1 000,00	5 054,00	3 376,22	764 321,82	131 723,41	1 875 734,90
23	Immobilisations en cours			3 514,80	1 921 566,62	10 461,41	2 458 686,92
<i>Dépenses d'ordre</i>							100 000,00
040	<i>Opérations d'ordre de transfert entre sections</i>						100 000,00
RECETTES							
Total recettes réelles investissement		20 000,00			360 912,33	132 300,00	5 492 956,00
Recettes réelles		20 000,00			360 912,33	132 300,00	4 224 218,51
10	Immobilisations corporelles						212 000,00
13	Subventions d'investissement	20 000,00			360 912,33	132 300,00	861 856,62
16	Emprunts et dettes assimilées						3 149 361,89
26	Participations et créances rattachées à des participations						1 000,00
<i>Recettes d'ordre</i>							1 268 737,49
021	<i>Virement de la section d'exploitation (recettes)</i>						493 184,49
040	<i>Opérations d'ordre de transfert entre sections</i>						775 553,00

FONCTIONNEMENT

DEPENSES							
Total dépenses réelles fonctionnement		1 085 525,00	83 585,11	10 000,00	540 200,00	11 900,00	10 183 488,60
Dépenses réelles		1 085 525,00	83 585,11	10 000,00	540 200,00	11 900,00	8 914 751,11
011	Charges à caractère général	1 225,00	9 000,00	10 000,00	360 200,00	11 900,00	2 056 725,00
012	Charges de personnel et frais assimilés	14 300,00					4 553 350,00
014	Atténuations de produits						135 141,00
65	Autres charges de gestion courante	1 070 000,00	74 585,11		180 000,00		2 137 835,11
66	Charges financières						20 700,00
67	Charges exceptionnelles						11 000,00
<i>Dépenses d'ordre</i>							1 268 737,49
023	<i>Virement à la section d'investissement</i>						493 184,49
042	<i>Opérations d'ordre de transfert entre sections</i>						775 553,00
RECETTES							
Total recettes réelles fonctionnement		5 000,00	36 500,00	2 500,00	555 600,00	117 311,00	10 183 488,60
Recettes réelles		5 000,00	36 500,00	2 500,00	555 600,00	117 311,00	10 083 488,60
013	Atténuations de charges						85 000,00
70	Ventes de produits fabriqués, prestations de services, march				333 000,00	15 000,00	1 186 900,00

IV-ANNEXES

IV

PRESENTATION CROISEE PAR FONCTION - VUE D'ENSEMBLE

A.1

Art.	Libellé	5 Interventions sociales et santé	6 Famille	7 Logement	8 Aménagt et services urbains, environnement	9 Action économique	TOTAL
73	Impôts et taxes				220 000,00		3 508 000,00
74	Dotations et participations					24 311,00	4 714 788,60
75	Autres produits de gestion courante	5 000,00	36 500,00	2 500,00	2 600,00	78 000,00	578 800,00
77	Produits exceptionnels						10 000,00
<i>Recettes d'ordre</i>							100 000,00
042	<i>Opérations d'ordre de transfert entre sections</i>						100 000,00

IV - ANNEXES	IV
ELEMENTS DU BILAN - ETAT DE LA DETTE CREDITS DE TRESORERIE	A2.1

A2.1 - DETAIL DES CREDITS DE TRESORERIE

Nature (Pour chaque ligne, indiquer le numéro de contrat)	Date de la décision de réaliser la ligne de trésorerie	Montant maximum autorisé au 01/01/N	Montant des tirages N-1	Montant des remboursements N-1		Encours restant dû au 01/01/N
				Intérêts (6615)	Remboursement du tirage	
5191 Avances du Trésor						
519 Crédits de trésorerie (Total)						

IV - ANNEXES	IV
ELEMENTS DU BILAN - ETAT DE LA DETTE REPARTITION PAR NATURE DE DETTE	A2.2

A2.2 - REPARTITION PAR NATURE DE DETTE (hors 16449 et 166)

Nature (Pour chaque ligne, indiquer le numéro de contrat)	Emprunts et Dettes à l'origine du contrat						
	Organisme prêteur ou chef de file	Date de signature	Date d'émission ou date de mobilisation	Date du premier rembt	Nominal	Type de taux d'intérêt	Index
103 Plan de relance (total)					325 000,00		
PREFINANCEMENT FCTVA	CAISSE DES DEPOTS ET CONSIGNAT.	10/09/2015	28/12/2015	01/12/2017	325 000,00	TAUX ZERO	
164 Emprunts auprès d'établissement de crédit (Total)					2 729 714,93		
1641 Emprunts en euro (total)					2 729 714,93		
1985001	SA HLM COUTANCES GRANVILLE	01/06/1985	01/06/1985	01/06/1986	6 731,08	V	Livret A
1985002	SA HLM COUTANCES GRANVILLE	26/08/1984	26/08/1984	01/12/1986	7 159,16	V	Livret A
2015001	LA BANQUE POSTALE	10/07/2015	09/09/2015	01/01/2016	840 791,41	F	
1986001	SA HLM COUTANCES GRANVILLE	07/01/1987	07/01/1987	01/12/1987	7 287,67	V	Livret A
1987001	SA HLM COUTANCES GRANVILLE	07/01/1988	07/01/1988	01/01/1989	2 745,61	V	Livret A
2002002	CAISSE FRANC. DE FINANC. LOCAL	30/12/2002	30/12/2002	01/01/2004	450 000,00	V	Euribor 12 mois
2003001	CAISSE FRANC. DE FINANC. LOCAL	03/04/2003	03/04/2003	01/05/2004	400 000,00	V	Euribor 12 mois
2012005	CAISSE D EPARGNE NORMANDIE	03/05/2012	20/12/2012	20/12/2013	1 015 000,00	F	
Total général					3 054 714,93		

IV - ANNEXES	IV
ELEMENTS DU BILAN - ETAT DE LA DETTE REPARTITION PAR NATURE DE DETTE	A2.2

A2.2 - REPARTITION PAR NATURE DE DETTE (hors 16449 et 166) (suite)

Nature (Pour chaque ligne, indiquer le numéro de contrat)	Emprunts et Dettes à l'origine du contrat						
	Taux initial		Devise	Périodicité é des rembts	Profil d'amor- tissement	Possibilité de rembt anticipé partiel O/N	Catégorie d'emprunt
	Niveau de taux	Taux actu.					
103 Plan de relance (total)							
PREFINANCEMENT FCTVA 2015	0,0000	0,0000	EURO		X	O	A - 1
164 Emprunts auprès d'établissement de crédit (Total)							
1641 Emprunts en euro (total)							
1985001	6,0000	6,0000	EURO	A	C	N	A - 1
1985002	5,6000	5,6000	EURO	A	C	N	A - 1
2015001	1,6900	1,6900	EURO	T	C	O	A - 1
1986001	4,5000	4,5000	EURO	A	C	N	A - 1
1987001	4,5000	4,5000	EURO	A	C	N	A - 1
2002002	2,8190	2,8190	EURO	A	C	O	A - 1
2003001	2,3730	2,3730	EURO	A	C	O	A - 1
2012005	1,2600	1,2600	EURO	A	C	O	A - 1
Total général							

IV - ANNEXES	IV
ELEMENTS DU BILAN - ETAT DE LA DETTE REPARTITION PAR NATURE DE DETTE	A2.2

A2.2 - REPARTITION PAR NATURE DE DETTE (hors 16449 et 166) (suite)

Nature (Pour chaque ligne, indiquer le numéro de contrat)	Emprunts et Dettes au 01/01/N							
	Couverture ? O/N	Montant couvert	Catégorie d'emprunt après couverture éventuelle	Capital restant dû au 01/01/N	Durée résiduelle (en années)	Taux d'intérêt		
						Type de taux	Index	Niveau de taux d'intérêt à la date de vote du budget
103 Plan de relance (total)				162 500,00				
PREFINANCEMENT FCTVA 2015	N			162 500,00	0,25	TAUX ZERO		0,00
164 Emprunts auprès d'établissement de crédit (Total)				1 487 586,33				
1641 Emprunts en euro (total)				1 487 586,33				
1985001	N			1 608,31	1,42	V	Livret A	4,80
1985002	N			1 450,12	1,92	V	Livret A	4,00
2015001	N			700 659,49	9,75	F		1,69
1986001	N			1 185,94	2,92	V	Livret A	1,47231
1987001	N			716,44	4,00	V	Livret A	1,22434
2002002	N			36 688,64	0,00	V	Euribor 12 mois	0,139
2003001	N			31 901,68	0,33	V	Euribor 12 mois	0,099
2012005	N			713 375,71	9,97	F		1,26
Total général				1 650 086,33				

IV - ANNEXES	IV
ELEMENTS DU BILAN - ETAT DE LA DETTE REPARTITION PAR NATURE DE DETTE	A2.2

A2.2 - REPARTITION PAR NATURE DE DETTE (hors 16449 et 166) (suite)

Nature (Pour chaque ligne, indiquer le numéro de contrat)	Emprunts et Dettes au 01/01/N			
	Annuité de l'exercice			ICNE de l'exercice
	Capital	Charges d'intérêt	Intérêts perçus (le cas échéant)	
103 Plan de relance (total)	162 500,00			
PREFINANCEMENT FCTVA 2015	162 500,00			
164 Emprunts auprès d'établissement de crédit (Total)	205 053,63	20 688,46		2 964,96
1641 Emprunts en euro (total)	205 053,63	20 688,46		2 964,96
1985002	756,00	73,18		22,62
1985002	690,83	58,01		2,53
1985002	70 065,96	11 397,10		2 664,26
1986001	379,86	57,04		2,96
1987001	132,11	30,87		22,75
2002002	36 688,64	51,71		
2003001	31 901,68	32,02		
2012005	64 438,55	8 988,53		249,84
Total général	367 553,63	20 688,46		2 964,96

IV - ANNEXES

IV

ELEMENTS DU BILAN - ETAT DE LA DETTE
REPARTITION DES EMPRUNTS PAR STRUCTURE DE TAUX

A2.3

A2.3 - REPARTITION DES EMPRUNTS PAR STRUCTURE DE TAUX (HORS A1)

Emprunts ventilés par structure de taux selon le risque le plus élevé (pour chaque ligne, indiquer le numéro de contrat)	Organisme prêteur ou chef de file	Nominal	Capital restant dû au 01/01/N	Type d'indices	Durée du contrat	Dates des périodes bonifiées	Taux minimal
Autres type de structures F							
TOTAL F							
TOTAL GENERAL							

IV - ANNEXES

IV

ELEMENTS DU BILAN - ETAT DE LA DETTE
REPARTITION DES EMPRUNTS PAR STRUCTURE DE TAUX

A2.3

A2.3 - REPARTITION DES EMPRUNTS PAR STRUCTURE DE TAUX (suite) (HORS A1)

Emprunts ventilés par structure de taux selon le risque le plus élevé (pour chaque ligne, indiquer le numéro de contrat)	Taux maximal	Coût de sortie	Taux maximal après couverture éventuelle	Niveau du taux à la date de vote du budget	Intérêts payés au cours de l'exercice	Intérêts à percevoir au cours de l'exercice (le cas échéant)	% par type de taux selon capital restant dû
Autres type de structures F							
TOTAL F							
TOTAL GENERAL							

IV - ANNEXES

IV

ELEMENTS DU BILAN - ETAT DE LA DETTE -
REPARTITION DE L'ENCOURS (TYPOLOGIE)

A2.4

A2.4 - TYPOLOGIE DE LA REPARTITION DE L'ENCOURS

	(1) Indices en euros	(2) Indices inflation française ou zone euro ou écart entre ces indices	(3) Ecart d'indices zone euro	(4) Indices hors zone euro et écarts d'indices dont l'un est un indice hors zone euro	(5) Ecart d'indices hors zone euro	(6) Autres indices
Structures						
Indices sous-jacents						
(A) Taux fixe simple. Taux variable simple. Echange de taux fixe contre taux variable ou inversement. Echange de taux structuré contre taux variable ou taux fixe (sens unique). Taux variable simple plafonné (cap) ou encadré (tunnel)	9,00					
	100,00					
	1 650 086,33					
(B) Barrière simple. Pas d'effet de levier						
(C) Option d'échange (swaption)						
(D) Multiplicateur jusqu'à 3 ; multiplicateur jusqu'à 5 capé						
(E) Multiplicateur jusqu'à 5						
(F) Autres types de structures						

IV - ANNEXES

IV

ELEMENTS DU BILAN - ETAT DE LA DETTE
DETAIL DES OPERATIONS DE COUVERTURE

A2.5

A2.5 - DETAIL DES OPERATIONS DE COUVERTURE

Emprunts couverts (Pour chaque ligne, indiquer le numéro de contrat)	Emprunt couvert			Instrument de couverture			
	Référence de l'emprunt couvert	Capital restant dû au 01/01/N	Date de fin du contrat	Organisme co-contract ant	Type de couverture	Nature de la couverture (change ou taux)	Notionnel de l'instrument de couverture
Taux fixe (total)							
Total général							

IV - ANNEXES	IV
ELEMENTS DU BILAN - ETAT DE LA DETTE DETAIL DES OPERATIONS DE COUVERTURE	A2.5

A2.5 - DETAIL DES OPERATIONS DE COUVERTURE (suite)

Emprunts couverts (Pour chaque ligne, indiquer le numéro de contrat)	Instrument de couverture					
	Date de début de contrat	Date de fin de contrat	Périodicité de règlement des intérêts	Montant des commissions diverses	Primes éventuelles	
					Primes payées pour l'achat d'option	Primes reçues pour la vente d'option
Taux fixe (total)						
Total général						

IV - ANNEXES

IV

ELEMENTS DU BILAN - ETAT DE LA DETTE
DETAIL DES OPERATIONS DE COUVERTURE

A2.5

A2.5 - DETAIL DES OPERATIONS DE COUVERTURE (suite)

Emprunts couverts (Pour chaque ligne, indiquer le numéro de contrat)	Effet de l'instrument de couverture							
	Taux payé		Taux reçu		Charges et Produits constatés depuis l'origine du contrat		Catégorie d'emprunt	
	Index	Niveau de taux	Index	Niveau de taux	Charges c/668	Produits c/768	Avant opération de couverture	Après opération de couverture
Taux fixe (total)								
Total général								

IV - ANNEXES	IV
ELEMENTS DU BILAN - ETAT DE LA DETTE DETTE POUR FINANCER L'EMPRUNT D'UN AUTRE ORGANISME	A2.6

A2.6 - DETTE POUR FINANCER L'EMPRUNT D'UN AUTRE ORGANISME

REPARTITION PAR PRÊTEUR	Dette en capital à l'origine	Dette en capital au 1/1/N de l'exercice	Annuité à payer au cours de l'exercice	Dont	
				Intérêts	Capital
TOTAL					

IV - ANNEXES	IV
ELEMENTS DU BILAN - ETAT DE LA DETTE AUTRES DETTES	A2.7

A2.7 - AUTRES DETTES

(issues des engagements juridiques pris autres que ceux destinés à financer la prise en charge d'un emprunt)

LIBELLES	Montant Initial de la dette	Dépense de l'exercice	Dette restante

IV - ANNEXES

IV

METHODES UTILISEES POUR LES AMORTISSEMENTS

A3

A3 - AMORTISSEMENTS - METHODES UTILISEES

CHOIX DE L'ASSEMBLEE DELIBERANTE			Délibération du
Biens de faible valeur			14/11/2011
Seuil unitaire en deçà duquel les immobilisations de peu de valeur s'amortissent sur un an (article R.2321-1 du CGCT) : 2000 €			
Procédure d'amortissement (linéaire, dégressif, variable)	Catégorie de biens amortis	Durée (en années)	
Linéaire	Logiciels	2 ans	11/12/1996
Linéaire	Voitures	5 ans	11/12/1996
Linéaire	Camions et véhicules industriels	8 ans	11/12/1996
Linéaire	Mobilier	10 ans	11/12/1996
Linéaire	Matériel de bureau et informatique	5 ans	11/12/1996
Linéaire	Matériel classique	8 ans	11/12/1996
Linéaire	Coffre fort	20 ans	11/12/1996
Linéaire	Instal. et appareil de chauffage	10 ans	11/12/1996
Linéaire	Appareil de levage ascenseur	20 ans	11/12/1996
Linéaire	Appareil de laboratoire	5 ans	11/12/1996
Linéaire	Equipement de garage et atelier, sport, cuisine	10 ans	11/12/1996
Linéaire	Installation de voirie	20 ans	11/12/1996
Linéaire	Plantations, autres agencements de terrain	15 ans	11/12/1996
Linéaire	Terrain de gisement	Durée exploit.	11/12/1996
Linéaire	Construction sur sol d'autrui	Durée bail	11/12/1996
Linéaire	Batiment léger, abri	10 ans	11/12/1996
Linéaire	Instal. électrique, téléphonique	15 ans	11/12/1996

IV - ANNEXES

IV

ELEMENTS DU BILAN
EQUILIBRE DES OPERATIONS FINANCIERES - DEPENSES

A6.1

DEPENSES A COUVRIR PAR DES RESSOURCES PROPRES

Art.	Libellé	Propositions nouvelles	Vote
DEPENSES TOTALES A COUVRIR PAR DES RESSOURCES PROPRES = A+B		367 600,00	I 367 600,00
16 Emprunts et dettes assimilées (A)		205 100,00	205 100,00
1641	Emprunts en euros	205 100,00	205 100,00
Autres dépenses à déduire des ressources propres (B)		162 500,00	162 500,00
10 ...	Immobilisations corporelles	162 500,00	162 500,00
10	Plan de relance FCTVA	162 500,00	162 500,00

	Op. de l'exercice I	Restes à réaliser en dépenses de l'exercice précédent	Solde d'exécution D001	TOTAL II
Dépenses à couvrir par des ressources propres	367 600,00	857 346,00		1 224 946,00

IV - ANNEXES

IV

ELEMENTS DU BILAN
EQUILIBRE DES OPERATIONS FINANCIERES - RECETTES

A6.2

RESSOURCES PROPRES

Art.	Libellé	Propositions nouvelles	Vote
RECETTES (RESSOURCES PROPRES) = a + b		1 481 737,49	III 1 481 737,49
Ressources propres externes de l'année (a)		213 000,00	213 000,00
10222	FCTVA	182 000,00	182 000,00
10226	Taxe d'aménagement	30 000,00	30 000,00
266	Autres formes de participation	1 000,00	1 000,00
Ressources propres internes de l'année (b)		1 268 737,49	1 268 737,49
28 ...	Amortissement des immobilisations	775 553,00	775 553,00
28031	Amortissements des frais d'études	4 150,00	4 150,00
28041511	GFP de ratt. - Biens mobiliers, matériel et études	18 698,00	18 698,00
28041512	GFP de ratt. - Bâtiments et installations	13 077,00	13 077,00
28041621	Ccas - Biens mobiliers, matériel et études	10 940,00	10 940,00
2804172	Autres etbs. - Bâtiments et installations	7 670,00	7 670,00
2804182	Autres Org. Pub. - Bâtiments et installations	216 862,00	216 862,00
2804183	Autres Org. Pub. - Projets d'infrastructures d'int	2 231,00	2 231,00
280422	Pers. droit privé - Bâtiments et installations	12 812,00	12 812,00
28051	Concessions et droits similaires	27 609,00	27 609,00
28132	Immeubles de rapport	9 728,00	9 728,00
28135	Installations générales, agencements, aménagements	43 571,00	43 571,00
28138	Autres constructions	1 688,00	1 688,00
281568	Autre matériel et outillage d'incendie et de défen	4 687,00	4 687,00
281571	Matériel roulant	27 750,00	27 750,00
281578	Autre matériel et outillage de voirie	82 230,00	82 230,00
28158	Autres installations, matériel et outillage techni	91 050,00	91 050,00
28182	Matériel de transport	83 650,00	83 650,00
28183	Matériel de bureau et matériel informatique	48 800,00	48 800,00
28184	Mobilier	3 880,00	3 880,00
28188	Autres immobilisations corporelles	64 470,00	64 470,00
021	Virement de la section d'exploitation (recettes)	493 184,49	493 184,49

BP 2018 VILLE DE COUTANCES

IV - ANNEXES

IV

ELEMENTS DU BILAN
EQUILIBRE DES OPERATIONS FINANCIERES - RECETTES

A6.2

RESSOURCES PROPRES

Art.	Libellé	Propositions nouvelles	Vote
------	---------	------------------------	------

	Opérations de l'exercice III	Restes à réaliser en recettes de l'exercice précédent	Solde d'exécution R001	Affectation R1068	TOTAL IV
Total ressources propres disponibles	1 481 737,49	282 985,62			1 764 723,11

	Montant	
Dépenses à couvrir par des ressources propres	II	1 224 946,00
Ressources propres disponibles	IV	1 764 723,11
Solde	V = IV - II	539 777,11

IV - ANNEXES	IV
ENGAGEMENTS HORS BILAN - ENGAGEMENTS DONNES ET RECUS EMPRUNTS GARANTIS PAR LA COMMUNE OU L'ETABLISSEMENT	B1.1

B1.1 - ETAT DES EMPRUNTS GARANTIS PAR LA COMMUNE OU L'ETABLISSEMENT (art. L.2313-1 6°, L.5211-36 et L.5711-1 du CGCT)

Désignation du bénéficiaire	Année de mobilisation et profil d'amortissement de l'emprunt		Objet de l'emprunt garanti	Organisme prêteur ou chef de file	Montant initial	Capital restant dû au 01/01/N	Durée résiduelle	Périodicité des remboursements
	Année	Profil						
Total des emprunts contractés pour des opérations de logement social					7 340 277,73	1 595 266,54		
cdc	1975	C	Révision de prix pour 32 logements loca	CAISSE D EPARGNE NORMAN	10 427,51	897,80	3,00	Annuelle
cdc	1976	C	Révision de prix pour 40 logements loca	CAISSE D EPARGNE NORMAN	31 816,11	2 739,35	3,00	Annuelle
cdc	1979	C	Construction de 24 logements locatifs	CAISSE D EPARGNE NORMAN	459 389,87	21 873,62	1,00	Annuelle
cdc	1979	C	Révision de prix pour un logements loca	CAISSE D EPARGNE NORMAN	30 886,11	1 343,08	1,00	Annuelle
cdc	1979	C	Révision de prix pour 34 logements loca	CAISSE D EPARGNE NORMAN	29 636,09	1 279,37	1,00	Annuelle
cdc	1979	C	Révision de prix pour 34 logements loca	CAISSE D EPARGNE NORMAN	43 524,19	1 878,83	1,00	Annuelle
CDC	1979	C	Révision de prix pour 57 logements loca	CAISSE D EPARGNE NORMAN	27 196,90	1 242,85	1,00	Annuelle
cdc	1979	C	Révision de prix pour 16 logements loca	CAISSE D EPARGNE NORMAN	11 952,00	546,27	1,00	Annuelle
cdc	1980	C	Révision de prix pour 53 logements loca	CAISSE D EPARGNE NORMAN	44 850,50	4 032,85	2,00	Annuelle
CDC	1980	C	Révision de prix pour le Foyer des jeune	CAISSE D EPARGNE NORMAN	10 576,96	2 061,49	7,00	Annuelle
cdc	1980	C	Construction de 34 logements locatifs	CAISSE D EPARGNE NORMAN	28 004,88	3 716,30	3,00	Annuelle
cdc	1980	C	Financement complémentaire pour 15 l	CAISSE D EPARGNE NORMAN	20 169,00	2 764,41	3,00	Annuelle
cdc	1980	C	Financement complémentaire pour 10 l	CAISSE D EPARGNE NORMAN	7 912,10	1 050,05	3,00	Annuelle
cdc	1981	C	Financement complémentaire pour 16	CAISSE D EPARGNE NORMAN	16 296,80	2 233,71	3,00	Annuelle
cdc	1981	C	Financement complémentaire pour 16 l	CAISSE D EPARGNE NORMAN	2 545,90	351,07	3,00	Annuelle
cdc	1982	C	Financement complémentaire pour 15 l	CAISSE D EPARGNE NORMAN	3 963,67	711,94	4,00	Annuelle
cdc	1982	C	Financement de 15 logements locatifs	CAISSE D EPARGNE NORMAN	3 704,51	665,32	4,00	Annuelle
cdc	1986	C	Allègement prêt de 30 870 francs pour 2	CAISSE D EPARGNE NORMAN	4 005,37	765,85	3,00	Annuelle
cdc	1986	C	Allègement prêt de 52 600 francs (36 l	CAISSE D EPARGNE NORMAN	6 824,83	1 304,92	3,00	Annuelle
cdc	1989	C	Allègement prêt de 5 224 800 francs (14	CAISSE D EPARGNE NORMAN	677 915,20	129 618,76	3,00	Annuelle
cdc	1989	C	Allègement prêt de 11 348 800 francs (3	CAISSE D EPARGNE NORMAN	1 470 585,94	250 437,96	3,00	Annuelle
cdc	1990	C	Allègement de prêt de 4 859 000 francs	CAISSE D EPARGNE NORMAN	629 965,16	120 450,62	3,00	Annuelle
cdc	1992	C	Allègement prêt de 1 882 700 francs (5	CAISSE D EPARGNE NORMAN	255 250,13	74 765,08	5,00	Annuelle
cdc	1994	C	Acquisition Amélioration 1 logement rue	CAISSE D EPARGNE NORMAN	6 097,96	2 385,96	8,00	Annuelle
cdc	1994	C	Construction de 23 logements le vaudon	CAISSE D EPARGNE NORMAN	724 132,83	307 216,39	9,00	Annuelle
cdc	1994	C	Construction de 3 logements rue du Pon	CAISSE D EPARGNE NORMAN	109 276,53	46 359,97	9,00	Annuelle
cdc	1994	C	Acquisition amélioration un logement 1	CAISSE D EPARGNE NORMAN	6 021,74	2 356,13	8,00	Annuelle
cdc	2000	C	Acquisition Amélioration logement PLA	CAISSE D EPARGNE NORMAN	30 775,95	18 248,62	15,00	Annuelle
cdc	2000	C	Acquisition Amélioration de 4 logemen	CAISSE D EPARGNE NORMAN	55 796,34	22 619,47	8,00	Annuelle
cdc	2000	C	Acquisition Amélioration logement PLA	CAISSE D EPARGNE NORMAN	30 009,28	12 584,74	8,00	Annuelle
cdc	2000	C	Acquisition amélioration 2 logements P	CAISSE D EPARGNE NORMAN	32 991,64	19 420,39	15,00	Annuelle
cdc	2001	C	Acquisition Amélioration 3 logements P	CAISSE D EPARGNE NORMAN	35 160,23	21 222,80	16,00	Annuelle
cdc	2002	C	Acquisition Amélioration 3 logements P	CAISSE D EPARGNE NORMAN	9 733,00	4 539,90	17,00	Annuelle
cdc	2002	C	Acquisition Amélioration logement PLA	CAISSE D EPARGNE NORMAN	5 742,50	3 441,61	17,00	Annuelle
CFF	2009	X	Construction de 20 logements "cèdres du	DIVERS	2 467 140,00	508 139,06	1,50	Trimestrielle

IV - ANNEXES	IV
ENGAGEMENTS HORS BILAN - ENGAGEMENTS DONNES ET RECUS EMPRUNTS GARANTIS PAR LA COMMUNE OU L'ETABLISSEMENT	B1.1

B1.1 - ETAT DES EMPRUNTS GARANTIS PAR LA COMMUNE OU L'ETABLISSEMENT (art. L.2313-1 6°, L.5211-36 et L.5711-1 du CGCT)

Désignation du bénéficiaire	Année de mobilisation et profil d'amortissement de l'emprunt		Objet de l'emprunt garanti	Organisme prêteur ou chef de file	Montant initial	Capital restant dû au 01/01/N	Durée résiduelle	Périodicité des remboursements
	Année	Profil						
Autres					394 478,67	163 521,53		
cdc	1977	C	Construction d'un Foyer des Jeunes Trav	CAISSE D EPARGNE NORMAN	132 691,62	3 846,14	1,00	Annuelle
cdc	1980	C	Financement complémentaire pour 33 l	CAISSE D EPARGNE NORMAN	34 240,05	4 692,93	3,00	Annuelle
cdc	1993	C	Acquisition amélioration 5 logts rue du P	CAISSE D EPARGNE NORMAN	63 826,59	27 800,70	9,00	Annuelle
CDC	2011	X	Construction Blanchisserie ESAT Couta	CAISSE D EPARGNE NORMAN	150 000,00	126 390,32	19,50	Trimestrielle
cdc	1975	C	Révision de prix du Foyer des Jeunes Tr	CAISSE D EPARGNE NORMAN	13 720,41	791,44	2,00	Annuelle
TOTAL GENERAL					7 734 756,40	1 758 788,07		

IV - ANNEXES

IV

ENGAGEMENTS HORS BILAN - ENGAGEMENTS DONNES ET RECUS
EMPRUNTS GARANTIS PAR LA COMMUNE OU L'ETABLISSEMENT

B1.1

B1.1 - ETAT DES EMPRUNTS GARANTIS PAR LA COMMUNE OU L'ETABLISSEMENT (art. L.2313-1 6°, L.5211-36 et L.5711-1 du CGCT) (suite)

Objet de l'emprunt garanti	Taux initial			Taux à la base du vote du budget			Catégorie d'emprunt	Indices ou devises pouvant modifier l'emprunt	Annuité garantie au cours de l'exercice	
	Taux ...	Index	Taux actuariel	Taux ...	Index	Niveau de taux			En intérêts	En capital
									44 882,40	593 612,92
Révision de prix pour 32 logements locatifs	1,0000		1,0000	1,0000		1,0000	A - 1	EURO	8,98	296,29
Révision de prix pour 40 logements locatifs	1,0000		1,0000	1,0000		1,0000	A - 1	EURO	27,39	904,04
Construction de 24 logements locatifs	3,6000		3,6000	3,6000		3,6000	A - 1	EURO	787,43	21 873,62
Révision de prix pour un logements locatifs impass	2,9500		2,9500	2,9500		2,9500	A - 1	EURO	39,62	1 343,14
Révision de prix pour 34 logements locatifs	2,9500		2,9500	2,5966		2,5966	A - 1	EURO	38,60	1 279,37
Révision de prix pour 34 logements locatifs	2,9500		2,9500	3,0162		3,0162	A - 1	EURO	56,63	1 878,83
Révision de prix pour 57 logements locatifs	3,3500		3,3500	3,3500		3,3500	A - 1	EURO	41,64	1 242,85
Révision de prix pour 16 logements locatifs	3,3500		3,3500	3,3500		3,3500	A - 1	EURO	18,30	546,27
Révision de prix pour 53 logements locatifs	3,3500		3,3500	3,3500		3,3500	A - 1	EURO	135,13	1 983,22
Révision de prix pour le Foyer des jeunes Travail	1,0000		1,0000	1,0000		1,0000	A - 1	EURO	20,64	286,19
Construction de 34 logements locatifs	3,3500		3,3500	3,3500		3,3500	A - 1	EURO	124,50	1 198,19
Financement complémentaire pour 15 logements locat	3,6000		3,6000	3,6000		3,6000	A - 1	EURO	99,50	889,07
Financement complémentaire pour 10 logements locat	3,3500		3,3500	3,3500		3,3500	A - 1	EURO	35,18	338,51
Financement complémentaire pour 16 logements loca	3,6000		3,6000	3,6000		3,6000	A - 1	EURO	80,41	718,38
Financement complémentaire pour 16 logements locat	3,6000		3,6000	3,6000		3,6000	A - 1	EURO	12,64	112,95
Financement complémentaire pour 15 logements locat	3,6000		3,6000	3,5999		3,5999	A - 1	EURO	25,63	168,65
Financement de 15 logements locatifs	3,6000		3,6000	3,6000		3,6000	A - 1	EURO	23,95	157,63
Allègement prêt de 30 870 francs pour 2 logements	4,9400		4,9400	6,0874		6,0874	A - 1	EURO	46,62	245,30
Allègement prêt de 52 600 francs (36 logements du	4,9400		4,9400	6,0870		6,0870	A - 1	EURO	79,43	417,97
Allègement prêt de 5 224 800 francs (14 logements	4,9400		4,9400	6,0873		6,0873	A - 1	EURO	7 890,29	41 517,41
Allègement prêt de 11 348 800 francs (31 logements	5,7500		5,7500	1,5652		1,5652	A - 1	EURO	3 919,94	83 445,71
Allègement de prêt de 4 859 000 francs (23 logeme	4,9400		4,9400	6,0871		6,0871	A - 1	EURO	7 331,99	38 580,83
Allègement prêt de 1 882 700 francs (5 logements l	4,9400		4,9400	5,0414		5,0414	A - 1	EURO	3 769,18	13 786,68
Acquisition Amélioration 1 logement rue du Pont de	5,8000		5,8000	3,0500		3,0500	A - 1	EURO	72,78	275,88
Construction de 23 logements le vaudon	5,8000		5,8000	3,0500		3,0500	A - 1	EURO	9 370,10	31 242,09
Construction de 3 logements rue du Pont de Souilles	5,8000		5,8000	3,0500		3,0500	A - 1	EURO	1 413,98	4 714,53
Acquisition amélioration un logement 18 rue croix	5,8000		5,8000	3,0500		3,0500	A - 1	EURO	71,87	272,43
Acquisition Amélioration logement PLA rue Geoffroy	3,0500		3,0500	2,5500		2,5500	A - 1	EURO	465,34	1 061,37
Acquisition Amélioration de 4 logements PLA rue S	3,0500		3,0500	2,5500		2,5500	A - 1	EURO	576,80	2 636,62
Acquisition Amélioration logement PLA 47 rue St Pi	3,5500		3,5500	3,0500		3,0500	A - 1	EURO	383,83	1 441,92
Acquisition amélioration 2 logements PLA 11 place	3,0500		3,0500	2,5500		2,5500	A - 1	EURO	495,22	1 129,53
Acquisition Amélioration 3 logements PLA rue du pa	3,7000		3,7000	3,7000		3,7000	A - 1	EURO	785,24	996,03
Acquisition Amélioration 3 logements PLA rue du Po	3,7000		3,7000	3,7000		3,7000	A - 1	EURO	111,23	218,50
Acquisition Amélioration logement PLA Rte de Saint	3,7000		3,7000	3,7000		3,7000	A - 1	EURO	84,32	165,64
Construction de 20 logements "cèdres du liban"	1,7500		1,7500	1,7500		1,7500	A - 1	EURO	6 438,07	336 247,28

IV - ANNEXES

IV

ENGAGEMENTS HORS BILAN - ENGAGEMENTS DONNES ET RECUS
EMPRUNTS GARANTIS PAR LA COMMUNE OU L'ETABLISSEMENT

B1.1

B1.1 - ETAT DES EMPRUNTS GARANTIS PAR LA COMMUNE OU L'ETABLISSEMENT (art. L.2313-1 6°, L.5211-36 et L.5711-1 du CGCT) (suite)

Objet de l'emprunt garanti	Taux initial			Taux à la base du vote du budget			Catégorie d'emprunt	Indices ou devises pouvant modifier l'emprunt	Annuité garantie au cours de l'exercice	
	Taux ...	Index	Taux actuariel	Taux ...	Index	Niveau de taux			En intérêts	En capital
									5 040,60	13 330,43
Construction d'un Foyer des Jeunes Travailleurs	1,0000		1,0000	1,0000		1,0000	A - 1	EURO	38,46	3 846,14
Financement complémentaire pour 33 logements locat	3,6000		3,6000	3,6000		3,6000	A - 1	EURO	168,95	1 509,34
Acquisition amélioration 5 logts rue du Pont de Sou	5,8000		5,8000	3,0500		3,0500	A - 1	EURO	847,92	2 827,17
Construction Blanchisserie ESAT Coutances	3,1916		3,1916	3,1916		3,1916	A - 1	EURO	3 977,35	4 754,02
Révision de prix du Foyer des Jeunes Travailleurs	1,0000		1,0000	1,0000		1,0000	A - 1	EURO	7,92	393,76
									49 923,00	606 943,35

IV - ANNEXES	IV
ENGAGEMENTS HORS BILAN CALCUL DU RATIO D'ENDETTEMENT	B1.2

B1.2 - CALCUL DU RATIO D'ENDETTEMENT

Calcul du ratio de l'article L.2252-2 du CGCT	Valeur en euros	
Total des annuités déjà garanties à échoir dans l'exercice	A	656 866,35
Total des premières annuités entières des nouvelles garanties de l'exercice	B	
Annuité nette de la dette de l'exercice	C	388 242,09
Provisions pour garanties d'emprunts	D	
Total des annuités d'emprunts garantis de l'exercice	I = A + B + C - D	1 045 108,44
Recettes réelles de fonctionnement	II	10 083 488,60
Part des garanties d'emprunt accordées au titre de l'exercice en %	I / II	10,36 %

IV - ANNEXES	IV
ENGAGEMENTS HORS BILAN ETAT DES CONTRATS DE CREDIT-BAIL	B1.3

B1.3 - 8016 ETAT DES CONTRATS DE CREDIT-BAIL

Exercice d'origine du contrat	Nature du bien ayant fait l'objet du contrat	Montant de la redevance de l'exercice	Désignation du crédit bailleur	Durée du contrat
-------------------------------------	--	---	--------------------------------	---------------------

IV - ANNEXES	IV
ENGAGEMENTS HORS BILAN ETAT DES CONTRATS DE CREDIT-BAIL	B1.3

B1.3 - 8016 ETAT DES CONTRATS DE CREDIT-BAIL (suite)

Montant des redevances restant à courir					
N+1	N+2	N+3	N+4	Cumul restant	Total

IV - ANNEXES	IV
ENGAGEMENTS HORS BILAN - ENGAGEMENTS DONNES ET RECUS SUBVENTIONS VERSEES DANS LE CADRE DU VOTE DU BUDGET	B1.7

B1.7 - SUBVENTIONS VERSEES DANS LE CADRE DU VOTE DU BUDGET
(article L. 2311-7 du CGCT)

Article	Subventions	Objet	Nom de l'organisme	Nature juridique de l'organisme	Montant de la subvention
INVESTISSEMENT					

IV - ANNEXES

IV

AUTRES ELEMENTS D'INFORMATIONS
ETAT DU PERSONNEL AU 1/1/N (Année N)

C1

C1 - ETAT DU PERSONNEL AU 1/1/N

GRADES OU EMPLOIS	CATEGORIES	EMPLOIS BUDGETAIRES			EFFECTIFS POURVUS SUR EMPLOIS BUDGETAIRES EN ETPT		
		EMPLOIS PERMANENTS A TEMPS COMPLET	EMPLOIS PERMANENTS A TEMPS NON COMPLET	TOTAL	AGENTS TITULAIRES	AGENTS NON TITULAIRES	TOTAL
FILIERE ADMINISTRATIVE (a)		23,00		23,00	20,01		20,01
Attaché	A	3,00		3,00	1,00		1,00
Attaché Principal	A	1,00		1,00	1,00		1,00
Rédacteur	B	3,00		3,00	3,00		3,00
Rédacteur Principal de 1ère Classe	B	2,00		2,00	2,00		2,00
Rédacteur Principal de 2ème Classe	B	1,00		1,00	0,60		0,60
Adjoint administratif territorial	C	7,00		7,00	6,80		6,80
Adjoint administratif territorial principal de 1re	C	2,00		2,00	2,00		2,00
Adjoint administratif territorial principal de 2e	C	4,00		4,00	3,61		3,61
FILIERE TECHNIQUE (b)		69,00	3,00	72,00	68,74		68,74
Ingénieur Principal	A	1,00		1,00	1,00		1,00
Technicien	B	2,00		2,00	1,00		1,00
Technicien Principal de 1ère Classe	B	1,00		1,00	1,00		1,00
Technicien Principal de 2ème Classe	B	1,00		1,00	1,00		1,00
Adjoint technique territorial	C	22,00	2,00	24,00	22,34		22,34
Adjoint technique territorial principal de 1re cla	C	13,00		13,00	13,00		13,00
Adjoint technique territorial principal de 2e clas	C	19,00	1,00	20,00	19,39		19,39
Agent de Maitrise	C	4,00		4,00	4,00		4,00
Agent de Maitrise Principal	C	6,00		6,00	6,00		6,00
FILIERE CULTURELLE (c)		2,00	1,00	3,00	2,57		2,57
Adjoint territorial du patrimoine	C		1,00	1,00	0,57		0,57
Adjoint territorial du patrimoine principal de 2e	C	2,00		2,00	2,00		2,00
TOTAL GENERAL (a+b+c)		94,00	4,00	98,00	91,32		91,32

IV - ANNEXES

IV

AUTRES ELEMENTS D'INFORMATIONS
ETAT DU PERSONNEL AU 1/1/N (Année N)

C1

AGENTS NON TITULAIRES EN FONCTION AU 01/01/N	CATEGORIES	SECTEUR	REMUNERATION		CONTRAT	
			Indice	Euros	Fondement du contrat	Nature du contrat
Agents occupant un emploi non permanent						
Attaché	A	ADM	512		A	CDD
Attaché	A	ADM	434		A	CDD
Attaché	A	ADM	810		A	A : Contractuel
Attaché Principal	A	ADM	725		A	CDD
Rédacteur Principal de 1ère Classe	B	ADM	541		A	CDD
Ingénieur	A	TECH	633		A	CDD
Technicien	B	TECH	591		A	CDD
Technicien Principal de 1ère Classe	B	TECH	657		A	CDI
Technicien Principal de 2ème Classe	B	TECH	437		A	CDD
Technicien Principal de 2ème Classe	B	TECH	502		A	CDD
Adjoint Technique 2ème Classe	C	TECH			A	A : Contractuel de droit
Adjoint Technique 2ème Classe	C	TECH			A	A : Contractuel de droit
Adjoint Technique 2ème Classe	C	TECH			A	A
Adjoint Technique 2ème Classe	C	TECH			A	A : Contractuel de droit
Adjoint technique territorial	C	TECH	347		A	CDD
Adjoint technique territorial	C	TECH	347		A	CDD
Adjoint technique territorial	C	TECH	347		A	CDD
Agent des Services Techniques	C	TECH	341		A	A : Titulaire
TOTAL GENERAL						

IV - ANNEXES	IV
AUTRES ELEMENTS D'INFORMATIONS LISTE DES ORGANISMES DE REGROUPEMENT	C3.1

**C3.1 - LISTE DES ORGANISMES DE REGROUPEMENT AUXQUELS ADHERE LA COMMUNE OU
L'ETABLISSEMENT**

DESIGNATION DES ORGANISMES	DATE D'ADHESION	MODE DE FINANCEMENT	MONTANT DU FINANCEMENT
Etablissements publics de coopération intercommunale			
C.C. Coutances Mer et Bocage	01/01/2017	Fiscalité Propre	106 441,00
Autres organismes de regroupement			
Syndicat Départemental de l'Eau 50		m3 acheté	285 000,00
La Fabrique de Patrimoine (ex-Crecet)			700,00

IV - ANNEXES	IV
AUTRES ELEMENTS D'INFORMATIONS LISTE DES ETABLISSEMENTS PUBLICS CREES PAR LA COMMUNE	C3.2

C3.2 - LISTE DES ETABLISSEMENTS PUBLICS CREES

Catégorie d'Etablissement	Intitulé / objet de l'Etablissement	Date de création	Num délib.	Date de Délibération	Nature de l'activité (SPIC/SPA)	TVA (oui / non)
---------------------------	-------------------------------------	------------------	------------	----------------------	---------------------------------	-----------------

IV - ANNEXES	IV
AUTRES ELEMENTS D'INFORMATIONS LISTE DES SERVICES INDIVIDUALISES DANS UN BUDGET ANNEXE	C3.3

C3.3 - LISTE DES SERVICES INDIVIDUALISES DANS UN BUDGET ANNEXE

Catégorie d'Etablissement	Intitulé / objet de services	Date de création	Num délib.	N° SIRET	Date de Délibération	Nature de l'activité (SPIC/SPA)	TVA (oui / non)
BUDGET ANNEXE	ASSAINISSEMENT			2150014700016 4		SPIC	<input type="checkbox"/>
BUDGET ANNEXE	EAU			2150014700015 6		SPIC	<input checked="" type="checkbox"/>
BUDGET ANNEXE	OPERADELLOT			2150014700018 0		SPA	<input checked="" type="checkbox"/>
BUDGET ANNEXE	EHPAD			2150014700020 6		SPA	<input checked="" type="checkbox"/>
BUDGET ANNEXE	CAMPING	01/01/2018			25/01/2018	SPIC	<input checked="" type="checkbox"/>

IV - ANNEXES**IV****ARRETE ET SIGNATURES****D2****D2 - ARRETE - SIGNATURES**Nombre de membres en exercice..... VOTES : Pour..... Nombre de membres présents..... Contre..... Nombre de suffrages exprimés..... Abstentions.....

Date de convocation : 18/01/2018

Présenté par Monsieur le Maire, Yves LAMY,

A COUTANCES , le 25/01/2018

Monsieur le Maire, Yves LAMY,

Délibéré par le Conseil Municipal réuni en session ordinaire

A COUTANCES , le 25/01/2018

Les membres du Conseil Municipal ,

MME PASERO**M. BOURDIN****MME LEDUC****MME DELAFOSSE****M. COUSIN****MME LAINE****M. SAVARY****MME LE MIERE****M. BOURGET****MME LEPERCHOIS****M. ROBIN Maurice-Pierre****MME LEGRAVEY****M. LESAUVAGE****MME ROBIN Christine****M. SALMON****MME DESCHAMPS-BERGER****M. HEFSI****MME MARTINEL****M. LANGLOIS****MME GODIN****M. RAPILLY****MME LEBLANC****MME FOURNIER****M. ROUXEL****MME GALLET-MOREEL****M. FEUILLET**

BP 2018 VILLE DE COUTANCES

IV - ANNEXES**IV****ARRETE ET SIGNATURES****D2****D2 - ARRETE - SIGNATURES****MME TOUATI****M. LEFEVRE**

Certifié exécutoire par Monsieur le Maire, Yves LAMY , compte tenu de la transmission en préfecture, le _____
, et de la publication le _____

A COUTANCES le 25/01/2018

IV - ANNEXES

IV

ARRETE ET SIGNATURES

D2

D2 - ARRETE - SIGNATURES

Nombre de membres en exercice..... 29
 Nombre de membres présents..... 25
 Nombre de suffrages exprimés..... 27

VOTES : Pour..... 21
 Contre..... 0
 Abstentions..... 6

Date de convocation : 18/01/2018

Présenté par Monsieur le Maire, Yves LAMY,

A COUTANCES , le 25/01/2018

Monsieur le Maire, Yves LAMY,

Délibéré par le Conseil Municipal réuni en session ordinaire

A COUTANCES , le 25/01/2018


SOUS-PREFECTURE

26 JAN. 2018


DE COUTANCES

Les membres du Conseil Municipal,


MME PASERO



M. BOURDIN



MME LEDUC




MME DELAFOSSE

M. COUSIN




MME LAINE



M. SAVARY

MME LE MIERE



M. BOURGET




MME LEPERCHOIS



M. ROBIN Maurice-Pierre

MME LEGRAVEY

M. LESAUVAGE




MME ROBIN Christine



M. SALMON




MME DESCHAMPS-BERGER




M. HEFSI




MME MARTINEL



M. LANGLOIS




MME GODIN



M. RAPILLY



MME LEBLANC




MME FOURNIER




M. ROUXEL



MME GALLET-MOREEL




M. FEUILLET



IV - ANNEXES		IV
ARRETE ET SIGNATURES		D2
D2 - ARRETE - SIGNATURES		

MME TOUATI

M. LEFEVRE



Certifié exécutoire par Monsieur le Maire, Yves LAMY, compte tenu de la transmission en préfecture, le _____
, et de la publication le _____

A COUTANCES le 25/01/2018

SOUS-PREFECTURE
26 JAN. 2018
DE COUTANCES